

DELIBERAZIONE ADOTTATA DALL'ASSEMBLEA
NELLA RIUNIONE DEL 31 OTTOBRE 2023

L'ASSEMBLEA

“Visto il Bilancio Consolidato dell'ACI e degli Automobile Club per l'esercizio 2022 predisposto dal Consiglio Generale ai sensi dell'articolo 25 del Regolamento di Amministrazione e Contabilità dell'Ente, e la relativa Relazione illustrativa del Presidente; preso atto della Relazione del Collegio dei Revisori dei Conti in ordine al documento contabile in parola; **delibera** di approvare all'unanimità, ai sensi dell'articolo 25 del Regolamento di Amministrazione e Contabilità dell'Ente, il Bilancio Consolidato dell'ACI e degli Automobile Club per l'esercizio 2022, che viene allegato al verbale dell'odierna seduta sotto la lett. A) e che deve intendersi integralmente riportato nella presente deliberazione.”.

BILANCIO CONSOLIDATO

2022





Automobile Club d'Italia

BILANCIO CONSOLIDATO

2022

INDICE

- Relazione del Presidente

Prospetti di bilancio

- Stato patrimoniale
- Conto economico

Allegati

- Stato patrimoniale riepilogativo (dimostrazione delle rettifiche di consolidamento)
 - Conto economico riepilogativo (dimostrazione delle rettifiche di consolidamento)
 - Dettaglio patrimonio netto aggregato
 - Dettaglio risultato economico aggregato
-



Automobile Club d'Italia

RELAZIONE DEL PRESIDENTE

Il bilancio consolidato dell'ACI e degli AA.CC. per l'esercizio 2022, redatto in conformità al Regolamento di amministrazione e contabilità e al codice civile, composto dallo stato patrimoniale, dal conto economico e dalla presente relazione in cui vengono riepilogate le risultanze delle gestioni degli Automobile Club e dell'ACI, viene sottoposto all'approvazione degli organi dell'ACI ai sensi dell'art. 25 del predetto regolamento.

Costituiscono allegati al bilancio della Federazione anche i seguenti documenti integrativi finalizzati a chiarire il procedimento di consolidamento:

- Stato patrimoniale riepilogativo (dimostrazione rettifiche di consolidamento);
- Conto economico riepilogativo (dimostrazione rettifiche di consolidamento);
- Dettaglio patrimonio netto aggregato;
- Dettaglio risultato economico aggregato.

Si fa presente al riguardo che nel documento in questione, il bilancio di esercizio di ACI è stato consolidato con i bilanci di esercizio di 97 Automobile Club così come deliberati dai rispettivi organi.

Non è stato oggetto di consolidamento il bilancio di esercizio dell'Automobile Club Oristano, poiché non ancora deliberato dai rispettivi organi alla data di redazione del presente documento. Occorre precisare, inoltre, che nel consolidato in esame non è presente il bilancio di esercizio dell'AC Asti i cui dati al 1 Agosto 2022 sono stati acquisiti contabilmente nel bilancio di esercizio dell'AC Torino, per effetto della fusione per incorporazione, mentre è presente il bilancio dell'AC Palermo non incluso, invece, nel conto consolidato 2021. Si segnala, altresì, che i dati economici e patrimoniali consolidati sono influenzati dalla riformulazione del bilancio di esercizio 2021 dell'Automobile club Verona, approvato dall'Assemblea del Sodalizio successivamente alla redazione e approvazione del conto consolidato 2021.

Premessa metodologica

La procedura di consolidamento si è articolata nelle seguenti fasi:

- **acquisizione** dei bilanci di esercizio di ACI e degli Automobile Club federati così come deliberati dai rispettivi organi;

- **aggregazione** dei bilanci di esercizio di ACI e degli Automobile Club federati ritenuti consolidabili, ossia conformi quanto a struttura e forma agli schemi regolamentari e idonei al consolidamento;
- **individuazione delle rettifiche di consolidamento**, ossia delle partite patrimoniali ed economiche, afferenti a rapporti fra AA.CC. ed ACI, da sottrarre dai dati aggregati al fine di pervenire a valori consolidati che esprimano solamente gli effetti delle operazioni che i soggetti consolidati (AA.CC. ed ACI) hanno effettuato con le entità terze. In proposito, si sono operate rettifiche che, in quanto afferenti a partite reciproche, non influenzano il risultato economico ed il patrimonio netto consolidato (elisioni), e rettifiche che, in assenza di equivalente contropartita, influenzano il risultato economico ed il patrimonio netto consolidato. L'identificazione delle suddette rettifiche di consolidamento, documentata per l'anno in esame nei prospetti riepilogativi di stato patrimoniale e conto economico, è stata effettuata sulla base dei dati contenuti nei singoli bilanci, oggetto di consolidamento;
- **consolidamento dei bilanci**, ovvero eliminazione delle rettifiche di consolidamento dal bilancio aggregato.

1. Principi di redazione e fatti di rilievo intervenuti nell'esercizio

I principi generali osservati per la redazione del bilancio consolidato ed i criteri di iscrizione e valutazione degli elementi patrimoniali ed economici sono conformi alle disposizioni regolamentari e discendono direttamente da quelli osservati nei singoli bilanci di esercizio oggetto di consolidamento.

Occorre, inoltre, precisare che in conformità agli schemi di bilancio previsti dal regolamento di amministrazione e contabilità vigente nonché al codice civile, il bilancio consolidato espone i valori economici e patrimoniali dell'esercizio in esame raffrontati con quelli dell'esercizio precedente.

SINTESI DEI DATI PATRIMONIALI ED ECONOMICI

Il bilancio consolidato 2022, i cui valori sono espressi in migliaia di Euro (k/€), presenta in sintesi:

a) dati patrimoniali

- ✓ attività: 905.852 k/€
- ✓ passività: 488.672 k/€
- ✓ patrimonio netto: 417.180 k/€

b) risultati economici

- ✓ risultato operativo lordo (differenza fra valore della produzione e costi della produzione)
negativo per 2.675 k/€
- ✓ risultato economico netto (utile): 13.280 k/€

2. Analisi dei dati patrimoniali

Ai fini dell'analisi dei dati patrimoniali si riporta una sintesi dello stato patrimoniale al 31.12.2022 con gli scostamenti rispetto all'esercizio 2021.

valori in k/€

STATO PATRIMONIALE		2022	2021	Variazione	%
ATTIVO					
B)	IMMOBILIZZAZIONI	611.001	589.955	21.046	3,57%
I -	Immobilizzazioni immateriali	81.581	60.164	21.417	35,60%
II -	Immobilizzazioni materiali	95.681	95.310	371	0,39%
III -	Immobilizzazioni finanziarie	433.739	434.481	-742	-0,17%
C)	ATTIVO CIRCOLANTE	291.517	327.658	-36.141	-11,03%
I -	Rimanenze	970	1.020	-50	-4,90%
II -	Crediti	182.280	194.479	-12.199	-6,27%
III -	Attività finanziarie	9.111	7.471	1.640	21,95%
IV -	Disponibilità liquide	99.156	124.688	-25.532	-20,48%
D)	RATEI E RISCONTI ATTIVI	3.334	2.609	725	27,79%
TOTALE ATTIVO		905.852	920.222	-14.370	-1,56%
PASSIVO					
A)	PATRIMONIO NETTO	417.180	428.105	-10.925	-2,55%
IV)	Altre riserve	270.496	269.264	1.232	0,46%
VIII)	Utili (perdite) portati a nuovo	133.404	147.627	-14.223	-9,63%
IX)	Utile (perdita) dell'esercizio	13.280	11.214	2.066	18,42%
B)	FONDI PER RISCHI ED ONERI	16.259	18.418	-2.159	-11,72%
C)	TRATTAMENTO FINE RAPPORTO	181.036	176.432	4.604	2,61%
D)	DEBITI	264.494	271.530	-7.036	-2,59%
E)	RATEI E RISCONTI PASSIVI	26.883	25.737	1.146	4,45%
TOTALE PASSIVO		905.852	920.222	-14.370	-1,56%

Per la comparabilità dei dati tra i due esercizi, si fa presente che quelli 2021 non sono comprensivi del bilancio di esercizio dell'AC Palermo, incluso invece nel conto consolidato in esame e sono comprensivi del bilancio dell'AC Asti non presente invece nel consolidato 2022.

ATTIVO

Nell'ambito delle voci dell'attivo patrimoniale si evidenziano le seguenti variazioni:

- **Immobilizzazioni**: si incrementano di 21.046 k/€ (+3,57%) passando da 589.955 k/€ a 611.001 k/€; tale scostamento è attribuibile all'effetto combinato dei seguenti incrementi e decrementi:
 - ***immobilizzazioni immateriali*** si incrementano di 21.417 k/€ (per effetto dell'incremento di 22.189 k/€ di ACI e del decremento di 772 k/€ degli AA.CC.) e passano da 60.164 k/€ del 2021 (di cui ACI 42.931 k/€) a 81.581 k/€ del 2022 (di cui ACI 65.120 k/€); l'incremento di 22.189 k/€ di ACI è da collegare alle voci diritti brevetto industriale e utilizzazione opere dell'ingegno e concessioni, licenze, marchi e diritti simili e si riferiscono all'acquisto di software e marchi;
 - ***immobilizzazioni materiali*** evidenziano un incremento di 371 k/€ (attribuibile all'incremento di 1.249 k/€ di ACI e al decremento 878 k/€ degli AA.CC.) e passano da 95.310 k/€ del 2021 (di cui AA.CC. 79.044 k/€ e ACI 16.266 k/€) a 95.681 k/€ del 2022 (di cui AA.CC. 78.166 k/€ e ACI 17.515 k/€);
 - ***immobilizzazioni finanziarie*** si decrementano di 742 k/€ per effetto dell'incremento di 1.218 k/€ di ACI e del decremento di 476 k/€ degli AA.CC. e passano da 434.481 k/€ del 2021 a 433.739 k/€ del 2022; tale decremento è da imputare all'effetto combinato dell'incremento della voce "crediti" e dell'aumento della voce "titoli".
- **Attivo circolante**: il decremento di 36.141 k/€ (-11,03%), riconducibile alla somma algebrica della diminuzione di 44.908 k/€ di ACI e dell'aumento di 8.767 k/€ degli AA.CC., passando, da 327.658 k/€ del 2021 (di cui ACI 241.828 k/€) a 291.517 k/€ del 2022 (di cui ACI 196.920 k/€); tale scostamento è attribuibile principalmente all'effetto combinato dei seguenti incrementi e decrementi:

- **crediti** diminuiscono di 12.199 k/€ e passano da 194.479 del 2021 a 182.280 k/€ del 2022. Tale diminuzione è da ricondurre all'effetto combinato del decremento di 14.871 k/€ di ACI e dell'incremento di 2.672 k/€ degli AA.CC. federati;
 - **attività finanziarie** si incrementano di 1.639 k/€ da collegare interamente alla voce "altri titoli" degli AA.CC.;
 - **disponibilità liquide** si decrementano di 25.532 k/€ a causa della diminuzione dei depositi bancari e postali di ACI.
- **Ratei e risconti attivi:** passano da 2.609 k/€ del 2021 a 3.334 k/€ del 2022, con un incremento di 725 k/€ (+27,79%) da imputare per 525 k/€ ad ACI e per 200 k/€ ai Sodalizi.

PATRIMONIO NETTO

Lo stato patrimoniale espone un patrimonio netto di 417.180 k/€ contro quello dell'esercizio precedente di 428.105 k/€, con un peggioramento di 10.925 k/€ (-2,55%) dovuto alla combinazione di diversi fattori come esplicitato di seguito:

- utile aggregato di ACI e degli AA.CC. per complessivi 13.280 k/€ conseguito nel corso dell'esercizio 2022;
- variazione negativa del patrimonio netto consolidato per complessivi 23.797 k/€ derivante dalla disomogeneità dei bilanci degli Automobile Club consolidati negli esercizi 2022 e 2021; infatti, il patrimonio netto consolidato 2022 diminuisce per la presenza del patrimonio netto negativo dell'AC Palermo (-25.001 k/€), non presente nel conto consolidato 2021, e aumenta per l'assenza del patrimonio netto negativo dell'AC Asti (-1.204 k/€), a seguito della fusione per incorporazione nell'Automobile club Torino, con effetti contabili dal 1 Agosto 2022;
- variazione negativa del patrimonio netto consolidato per complessivi 408 k/€, riconducibili ad alcune operazioni straordinarie; il decremento del patrimonio netto dell'AC Torino (-262 k/€) a seguito dell'assorbimento al 1 Agosto 2022 del deficit patrimoniale residuo dell'AC Asti per effetto della predetta fusione; la diminuzione del patrimonio netto dell'AC Verona (-146 k/€) a seguito della riduzione del risultato economico dell'esercizio 2021 a causa della rideterminazione e corretta imputazione nell'esercizio stesso di alcune poste contabili, comportando pertanto la riformulazione e approvazione del bilancio di esercizio 2021.

valori in k/€

PATRIMONIO NETTO CONSOLIDATO	2021	Incrementi	Decrementi	variazione complessiva	2022
Utile aggregato di ACI e AA.CC.		13.280		13.280	
Variazione negativa per disomogeneità nei bilanci consolidati				-23.797	
PN AC Palermo presente nel 2022 e assente nel 2021			-25.001		
PN AC Asti assente nel 2022 e presente nel 2021		1.204			
Variazione negativa patrimoniale per operazioni straordinarie				-408	
AC Torino			-262		
AC Verona			-146		
Totali	428.105	14.484	-25.409	-10.925	417.180

Si precisa, altresì, che alla determinazione del patrimonio netto consolidato di 417.180 k/€, riportato nello “stato patrimoniale riepilogativo consolidato”, hanno concorso positivamente, aumentando il patrimonio netto aggregato di 375.984 k/€, anche le rettifiche di consolidamento degli accantonamenti al fondo svalutazione crediti ACI verso AA.CC. di 41.196 k/€, effettuati negli anni precedenti nel bilancio di ACI.

valori in k/€

PATRIMONIO NETTO	ACI	AACC	AGGREGATO	RETTIFICHE DI CONSOLIDAMENTO	CONSOLIDATO
VI) Altre riserve distintamente indicate	191.539	78.957	270.496	0	270.496
VIII) Utili (perdite) portati a nuovo	103.632	-11.424	92.208	41.196	133.404
IX) Utile (perdita) dell'esercizio	39	13.241	13.280	0	13.280
Totale	295.210	80.774	375.984	41.196	417.180

Dettaglio patrimonio netto aggregato

In particolare, osservando la composizione del predetto patrimonio netto di ACI e degli AA.CC. federati prima delle rettifiche di consolidamento, riportata nel prospetto “dettaglio patrimonio netto aggregato”, si evidenzia che:

- ACI espone un patrimonio netto di 295.210 k/€ del 2022 contro 295.171 k/€ del 2021 con un incremento di 39 k/€ interamente riconducibile all'utile di esercizio;
- gli AA.CC. oggetto di consolidamento espongono un patrimonio netto di 80.774 k/€ contro 67.941 k/€ (quest'ultimo dato non comprensivo del patrimonio netti dell'AC Asti, ma comprensivo del patrimonio netto dell'AC Palermo), con un incremento di 12.833 k/€, da

imputare all'utile di esercizio aggregato per 13.241 k/€ e alla variazione negativa per complessivi 408 k/€ del patrimonio netto aggregato degli AA.CC., per cause non imputabili ai risultati economici dell'esercizio.

valori in k/€

DETTAGLIO PATRIMONIO NETTO AGGREGATO			
	2022	2021	variazione
TOTALE AA.CC.	80.774	67.941	12.833
ACI	295.210	295.171	39
TOTALE AA.CC. + ACI	375.984	363.112	12.872

Occorre inoltre evidenziare che il patrimonio netto aggregato dell'esercizio 2022 degli AA.CC. pari a 80.774 k/€, deriva dall'effetto combinato dei seguenti risultati patrimoniali:

- 135.362 k/€ di patrimonio netto aggregato positivo relativo a 64 Automobile Club (erano 64 anche nel conto consolidato 2021);
- 54.588 k/€ di patrimonio netto aggregato negativo relativo a 33 Automobile Club (erano 33 anche nel conto consolidato 2021).

PASSIVO

Nell'ambito delle voci del passivo patrimoniale si evidenziano le seguenti variazioni:

- **Fondi per rischi ed oneri**: si decrementano di 2.159 k/€ (-11,72%), passando da 18.418 k/€ del 2022 a 16.259 k/€ del 2021; tale decremento è da imputare all'effetto combinato della diminuzione di 6.267 k/€ di ACI e dell'incremento di 4.108 k/€ degli AA.CC.;
- **Fondo trattamento di fine rapporto**: si incrementa di 4.604 k/€ (+2,61%) ed è frutto dell'incremento di 4.797 k/€ di ACI e della diminuzione di 193 k/€ degli AA.CC., passando da 176.432 k/€ del 2021 (di cui ACI 165.590 k/€) a 181.036 k/€ del 2022 (di cui ACI 170.387); tale scostamento è riconducibile in particolare alla somma algebrica degli accantonamenti effettuati nell'esercizio e degli utilizzi del fondo per il personale cessato dal servizio e trasferito ad altri enti nel 2022 e presenti nel bilancio di ACI;
- **Debiti**: diminuiscono di 7.036 k/€ (-2,59%) a seguito del decremento di 27.759 k/€ di ACI e dell'incremento di 20.723 k/€ degli Automobile Club, passando da 271.530 k/€ del 2021 (di cui ACI 236.309 k/€) a 264.494 k/€ del 2022 (di cui ACI 208.550 k/€).

Le variazioni tra i due esercizi si generano principalmente nelle seguenti voci:

- debiti verso banche, diminuiscono di 30.867 k/€ passando da 52.965 k/€ a 22.098 k/€, da imputare quasi interamente ai debiti di ACI;
 - debiti verso fornitori, aumentano di 11.550 k/€ passando da 11.829 k/€ a 23.379 k/€; tale incremento è attribuibile per 6.094 k/€ ad ACI e per 5.456 k/€ agli AA.CC. federati;
 - debiti verso altri finanziatori, aumentano di 4.862 k/€, passando da 773 k/€ a 5.635 k/€; tale scostamento è riconducibile interamente ai Sodalizi;
 - altri debiti, passano da 67.554 k/€ a 74.536 k/€, con un incremento di 6.982 k/€ imputabile quasi interamente al bilancio di ACI e relativo in particolare all'imposta provinciale di trascrizione incassata negli ultimi giorni dell'anno dagli uffici del P.R.A. e riversata nei primi giorni dell'esercizio successivo.
- **Ratei e risconti passivi**: si incrementano di 1.146 k/€ (+4,45%), passando da 25.737 k/€ del 2021 a 26.883 k/€ del 2022 e tale scostamento è attribuibile interamente agli AA.CC.

3. Analisi dei risultati gestionali

Ai fini dell'analisi dei dati economici si riporta una sintesi del conto economico al 31.12.2022 con gli scostamenti rispetto all'esercizio 2021.

valori in k/€

CONTO ECONOMICO	2022	2021	Variazione	%
A) VALORE DELLA PRODUZIONE	513.033	476.973	36.060	7,56%
B) COSTI DELLA PRODUZIONE	515.708	474.356	41.352	8,72%
DIFF. VALORE E COSTI DELLA PRODUZIONE (A-B)	-2.675	2.617	-5.292	-202,22%
C) PROVENTI E ONERI FINANZIARI	34.343	22.586	11.757	52,05%
D) RETT. DI VALORE DI ATT. E PASS. FINANZIARIE	-126	-71	-55	-77,46%
RIS. ANTE IMPOSTE (A - B ± C ± D)	31.542	25.132	6.410	25,51%
IMPOSTE SUL REDDITO DELL'ESERCIZIO	18.262	13.918	4.344	31,21%
UTILE / PERDITA DELL'ESERCIZIO	13.280	11.214	2.066	18,42%

Il conto economico espone un utile di 13.280 k/€ del 2022 contro l'utile di 11.214 k/€ del 2021, con un incremento di 2.066 k/€.

Alla formazione del predetto utile hanno concorso i seguenti risultati gestionali:

- risultato negativo della gestione operativa, determinato dalla differenza tra valore e costi della produzione, di 2.675 k/€ contro il risultato positivo di 2.617 k/€ del 2021, con uno scostamento negativo di 5.292 k/€. La suddetta perdita operativa di 2.675 k/€ è attribuibile alla somma algebrica della perdita operativa di ACI per 16.132 k/€ e dell'utile operativo aggregato degli AA.CC. federati per 13.457 k/€.

Il valore della produzione evidenzia un incremento di 36.060 k/€ (+7,56%) passando da 476.973 k/€ del 2021 a 513.033 k/€ del 2022.

Nel valore della produzione, i ricavi delle vendite e delle prestazioni passano da 401.091 k/€ del 2021 a 410.924 k/€ del 2022, con un incremento di 9.833 k/€ (di cui ACI 4.659 k/€ e AA.CC. 5.174 k/€); l'aumento dei ricavi delle vendite e delle prestazioni per ACI deriva principalmente dall'effetto combinato dei maggiori ricavi derivanti dall'attività sportiva automobilistica e dei minori ricavi da formalità, certificazioni e visure PRA.

La voce altri ricavi e proventi passa da 75.842 k/€ (di cui ACI 43.623 k/€) a 102.109 k/€ (di cui ACI 63.248 k/€) con un incremento di 26.267 k/€ (di cui ACI 19.625 k/€ e AA.CC. 6.642 k/€). A tale incremento hanno concorso in maniera rilevante i contributi, presenti nel bilancio di ACI ed erogati da Enti ed Amministrazioni pubbliche, per l'organizzazione del Gran Premio di Formula 1 di Imola, non presente nel 2021.

I costi della produzione mostrano un incremento di 41.352 k/€ (+8,72%) passando da 474.356 k/€ (di cui ACI k/€ 394.768) del 2021 a 515.708 k/€ (di cui ACI 434.221 k/€) del 2022.

Il suddetto incremento (41.352 k/€) dei costi della produzione è riconducibile all'effetto congiunto dell'aumento di 39.453 k/€ di ACI e di 1.899 k/€ degli AA.CC. federati.

Tra i due esercizi gli scostamenti di rilievo in tale voce hanno riguardato le seguenti tipologie di costi:

- spese per prestazioni di servizi che passano da 250.080 k/€ (di cui ACI 210.947 k/€) a 279.177 k/€ (di cui ACI 241.173 k/€) con un incremento di 29.097 k/€ da imputare alla somma algebrica dell'incremento di 30.226 k/€ di ACI e del decremento di 1.129 k/€ degli AA.CC.; il consistente incremento per ACI è dovuto ai costi per servizi sportivi, in particolare ai maggiori diritti erogati per l'organizzazione del Gran premio di Formula 1 e ai costi correlati all'organizzazione dei due Gran Premi d'Italia, Imola e Monza;

- costi del personale, che passano da 147.545 k/€ (di cui ACI 139.085 k/€) a 155.457 k/€ (di cui ACI 146.824 k/€) con un incremento di 7.912 k/€ da collegare quasi interamente ad ACI per l'adeguamento delle competenze previste dal Contratto Collettivo Nazionale di lavoro delle Funzioni centrali 2019-2021 e di quelle derivanti dall'applicazione della contrattazione integrativa di Ente;
 - ammortamenti e svalutazioni, che passano da 28.109 k/€ (di cui ACI 24.086 k/€) a 29.940 k/€ (di cui ACI 25.808 k/€), con un aumento di 1.831 k/€ riconducibile per 1.722 k/€ ad ACI e per 109 k/€ agli AA.CC.;
 - oneri diversi di gestione, che passano da 22.468 k/€ a 23.173 k/€ con un incremento di 705 k/€ da attribuire interamente agli AA.CC. federati;
- saldo positivo della gestione finanziaria di 34.343 k/€ del 2022, contro il saldo positivo di 22.586 k/€ del 2021, con un incremento di 11.757 k/€ (+52,05%) riconducibile principalmente ai maggiori proventi da partecipazioni (dividendi) rilevati nel bilancio di ACI e distribuiti dalla società controllata Sara Assicurazioni SpA;
- saldo negativo delle rettifiche di valore di attività e passività finanziarie di 126 k/€ contro il saldo negativo di 71 k/€ del 2021 con un peggioramento di 55 k/€ (-77,46%); il saldo negativo del 2022 è da associare interamente alla somma algebrica di svalutazioni per 132 k/€ e rivalutazioni per 6 k/€, rilevate nei bilanci degli Automobile Club;
- imposte sul reddito dell'esercizio per 18.262 k/€ contro 13.918 k/€ del 2021 con un incremento di 4.344 k/€ attribuibile per 3.660 k/€ ad ACI e per 684 k/€ agli AA.CC..

Dettaglio risultato economico aggregato

Con riguardo alla formazione del risultato economico aggregato dell'esercizio, esposto nell'allegato 2 "Conto economico riepilogativo", occorre evidenziare che:

- ACI riporta un utile d'esercizio, ante rettifiche di consolidamento, come evidenziato nella tabella seguente, di 39 k/€ contro l'utile di 102 k/€ del 2021, con uno scostamento negativo di 63 k/€. L'utile dell'esercizio 2022 si ottiene sommando alla perdita operativa lorda di 16.133 k/€ (-7.623 k/€ nel 2021), il risultato positivo della gestione finanziaria, pari a 31.286 k/€ (19.179 k/€ nel 2021) e sottraendo le imposte sul reddito dell'esercizio, pari a 15.114 k/€ (11.454 k/€ nel 2021). Lo scostamento di 63 k/€ dell'utile dell'esercizio 2022 rispetto all'esercizio 2021 è determinato principalmente dalla somma algebrica delle seguenti variazioni:

- incremento del valore della produzione di 30.398 k/€ da ricondurre per 8.228 k/€ ai ricavi delle vendite e delle prestazioni e per 22.170 k/€ agli altri ricavi e proventi. In particolare, l'aumento dei ricavi di ACI è da collegare ai diritti percepiti sulla vendita dei biglietti dei Gran Premi di Formula 1 di Monza e di Imola; si segnala una riduzione dei ricavi da formalità certificati e visure presentate dagli utenti al Pubblico Registro Automobilistico, conseguente alla flessione del mercato automobilistico nonché dei ricavi per servizi in materia di tasse automobilistiche. L'incremento degli altri ricavi e proventi è riconducibile principalmente ai contributi ricevuti da ACI per l'organizzazione degli eventi legati al Gran Premio di Monza e di Imola di Formula 1 nonché ai maggiori rimborsi spettanti ad ACI per le convenzioni stipulate con le società controllate Aci Sport SpA e Sias SpA..
- incremento dei costi della produzione di 38.907 k/€ attribuibile in particolare alle prestazioni di servizi e al costo del personale;
- incremento di 12.106 k/€ del saldo positivo della gestione finanziaria da collegare principalmente ai maggiori proventi da partecipazioni;
- incremento di 3.660 k/€ delle imposte sul reddito dell'esercizio che passano da 11.454 k/€ a 15.114 k/€.

valori in k

CONTO ECONOMICO ACI	2022	2021	Variazione
A - VALORE DELLA PRODUZIONE			
1) - Ricavi delle vendite e delle prestazioni	353.644	345.416	8.228
5) - Altri ricavi e proventi	68.115	45.945	22.170
totale VALORE DELLA PRODUZIONE (A)	421.759	391.361	30.398
B - COSTI DELLA PRODUZIONE			
6) - Acquisti materie prime, sussidiarie, di consumo e di merci	427	823	-396
7) - Spese per prestazioni di servizi	243.318	213.028	30.290
8) - Spese per godimento di beni di terzi	15.170	15.380	-210
9) - Costi del personale	146.824	139.084	7.740
10) - Ammortamenti e svalutazioni	25.808	24.087	1.721
11) - Variazioni rimanenze materie prime, sussid., di consumo e merci	277	-18	295
12) - Accantonamenti per rischi	0	0	0
13) - Altri accantonamenti	0	0	0
14) - Oneri diversi di gestione	6.067	6.600	-533
totale COSTI DELLA PRODUZIONE (B)	437.891	398.984	38.907
DIFFERENZA FRA VALORE E COSTI DELLA PRODUZIONE (A-B)	-16.132	-7.623	-8.509
C - PROVENTI E ONERI FINANZIARI			
15) - Proventi da partecipazioni	30.312	19.351	10.961
16) - Altri proventi finanziari	1.326	188	1.138
17) - Interessi e altri oneri finanziari	207	494	-287
17) - bis Utili e perdite su cambi	-146	134	-280
totale PROVENTI E ONERI FINANZIARI	31.285	19.179	12.106
D - RETTIFICHE DI VALORE DI ATTIVITÀ E PASSIVITÀ FINANZIARIE			

18) - Rivalutazioni	0	0	0
19) - Svalutazioni	0	0	0
totale RETTIFICHE DI VALORE DI ATTIVITÀ E PASSIVITÀ FINANZIARIE	0	0	0
RISULTATO PRIMA DELLE IMPOSTE	15.153	11.556	3.597
20) - Imposte sul reddito dell'esercizio, correnti, differite e anticipate	15.114	11.454	3.660
UTILE/PERDITA DELL'ESERCIZIO	39	102	-63

- gli AA.CC. hanno conseguito, ante rettifiche di consolidamento, un utile aggregato complessivo di 13.241 k/€ contro l'utile di 11.112 k/€ del consolidato 2021 ed un risultato operativo di 13.457 k/€ a fronte del risultato operativo di 10.241 k/€ del 2021 (quest'ultimo dato, comprensivo del risultato operativo dell'AC Asti, di quello dell'AC Verona, precedente la riformulazione del bilancio di esercizio 2021, e non comprensivo del risultato operativo dell'AC Palermo).

valori in k

CONTO ECONOMICO AA.CC.	Consolidato 2022	Consolidato 2021	Variazione
A - VALORE DELLA PRODUZIONE			
1) - Ricavi delle vendite e delle prestazioni	78.452	73.215	5.237
2) - Variazione rimanenze prodotti in corso di lavor., semilavorati e finiti		0	0
3) - Variazione dei lavori in corso su ordinazione		0	0
4) - Incrementi di immobilizzazioni per lavori interni		40	-40
5) - Altri ricavi e proventi	40.386	34.355	6.031
Totale VALORE DELLA PRODUZIONE (B)	118.838	107.610	11.228
B - COSTI DELLA PRODUZIONE			
6) - Acquisti materie prime, sussidiarie, di consumo e di merci	6.952	5.196	1.756
7) - Spese per prestazioni di servizi	45.460	42.414	3.046
8) - Spese per godimento di beni di terzi	6.151	6.092	59
9) - Costi del personale	8.633	8.461	172
10) - Ammortamenti e svalutazioni	4.132	4.023	109
11) - Variazioni rimanenze materie prime, sussid., di consumo e merci	-118	-38	-80
12) - Accantonamenti per rischi	187	139	48
13) - Altri accantonamenti	573	390	183
14) - Oneri diversi di gestione	33.411	30.692	2.719
totale COSTI DELLA PRODUZIONE (B)	105.381	97.369	8.012
DIFFERENZA FRA VALORE E COSTI DELLA PRODUZIONE(A-B)	13.457	10.241	3.216
C - PROVENTI E ONERI FINANZIARI			
15) - Proventi da partecipazioni	1.719	3.461	-1.742
16) - Altri proventi finanziari	1.847	307	1.540
17) - Interessi e altri oneri finanziari	508	362	146
17) - bis Utili e perdite su cambi	0	0	0
totale PROVENTI E ONERI FINANZIARI	3.058	3.406	-348
D - RETTIFICHE DI VALORE DI ATTIVITÀ E PASSIVITÀ FINANZIARIE			
18) - Rivalutazioni	6	28	-22
19) - Svalutazioni	132	99	33
totale RETTIFICHE DI VALORE DI ATT. E PASS. FINANZIARIE	-126	-71	-55
RISULTATO PRIMA DELLE IMPOSTE	16.389	13.576	2.813
20) - Imposte sul reddito dell'esercizio, correnti, differite e anticipate	3.148	2.464	684
UTILE/PERDITA DELL'ESERCIZIO	13.241	11.112	2.129

Si evidenzia, altresì, che l'incremento di 2.129 k/€ dell'utile dell'esercizio aggregato degli AA.CC. nel consolidato in esame (13.241 k/€) rispetto all'utile aggregato del consolidato 2021 (11.112 k/€) è correlato all'effetto combinato dei seguenti fattori:

- incremento di 11.228 k/€ del valore della produzione, che si attesta in 118.838 k/€, riconducibile all'aumento sia dei "ricavi delle vendite e prestazioni di servizi" che della voce "altri ricavi e proventi";
- incremento di 8.012 k/€ dei costi della produzione degli AA.CC. che passano da 97.369 k/€ a 105.381 k/€, principalmente per effetto delle maggiori spese per prestazioni di servizi;
- scostamento negativo di 348 k/€ del saldo positivo della gestione finanziaria da ricondurre all'effetto compensativo di minori proventi e oneri finanziari;
- peggioramento di 55 k/€ del saldo negativo delle rettifiche di valore di attività finanziarie derivante dalla somma algebrica di minori rivalutazioni e maggiori svalutazioni;
- incremento di 684 k/€ delle imposte sul reddito dell'esercizio che passano da 2.464 k/€ a 3.148 k/€.

Alla formazione dell'utile d'esercizio aggregato di 13.241 k/€ degli AA.CC., evidenziato nel prospetto "Dettaglio risultato economico aggregato", hanno concorso:

- positivamente 92 Automobile Club (erano 90 nel conto consolidato 2021) con un utile aggregato di 13.756 k/€;
- negativamente 5 Automobile club (erano 7 nel conto consolidato 2021) con una perdita aggregata di 515 k/€.

valori in k/€

DETTAGLIO RISULTATO ECONOMICO AGGREGATO			
	2022	2021	variazione
TOTALE AA.CC.	13.241	-8.768	22.009
ACI	39	102	-63
TOTALE AA.CC. + ACI	13.280	-8.666	21.946

Si evidenzia, infine, che a causa della disomogeneità dei bilanci degli Automobile Club consolidati negli esercizi 2022 e 2021, (nel 2022 presente l'AC Palermo e assente l'AC

Asti, mentre nel 2021 presente l'AC Asti e assente l'AC Palermo), il risultato economico aggregato 2021 presenta valori differenti nei due esercizi. Infatti, come riportato nell'allegato alla presente relazione, Dettaglio risultato economico aggregato, il risultato economico 2021 nel consolidato 2022 è negativo e pari a -8.768 k/€, invece il risultato economico 2021 nel consolidato 2021, è positivo e pari a 11.112 k/€, con uno scostamento negativo di 19.880 k/€. Infatti, l'utile aggregato 2021 risultante dal conto consolidato 2021 (11.112 k/€) si incrementa poiché non comprende il risultato economico negativo dell'AC Asti (-12 k/€), assente nel consolidato 2022, e si decrementa poiché comprende la perdita dell'AC Palermo (-19.892 k/€), presente invece nel conto consolidato in esame, con una variazione complessiva negativa (-19.880 k/€).

valori in k/€

RISULTATO ECONOMICO AGGREGATO	2021 da consolidato 2021	Incrementi	Decrementi	Variazione	2021 da consolidato 2022
Utile aggregato AA.CC.	11.112				
Variazione utile aggregato per disomogeneità nei bilanci consolidati				-19.880	
AC Palermo presente nel 2022 e assente nel 2021			-19.892		
AC Asti assente nel 2022 e presente nel 2021		12			
Totali	11.112	12	-19.892	-19.880	-8.768


IL PRESIDENTE


(Ing. Angelo STICCHI DAMIANI)





Automobile Club d'Italia


PROSPETTI DI BILANCIO


 Automobile Club d'Italia	STATO PATRIMONIALE	Esercizio 2022	Esercizio 2021
ATTIVO			
B - IMMOBILIZZAZIONI			
<i>B_I - Immobilizzazioni Immateriali</i>			
01) Costi di impianto e di ampliamento	13.826	9.944	
02) Costi di sviluppo	0	0	
03) Diritti brevetto ind.le e utilizz. opere dell'ingegno	56.238.386	39.890.386	
04) Concessioni, licenze, marchi e diritti simili	22.007.663	16.531.943	
05) Avviamento	139.188	162.907	
06) Immobilizzazioni in corso ed acconti	10.313	14.468	
07) Altre Immobilizzazioni	3.171.852	3.554.958	
Totale B_I - Immobilizzazioni Immateriali	81.581.228	60.164.606	
<i>B_II - Immobilizzazioni Materiali</i>			
01) Terreni e fabbricati	85.359.062	84.845.007	
02) Impianti e macchinario	5.005.740	4.750.040	
03) Attrezzature industriali e commerciali	305.943	292.863	
04) Altri beni	4.683.919	5.247.987	
05) Immobilizzazioni in corso ed acconti	326.301	173.933	
Totale B_II - Immobilizzazioni Materiali	95.680.965	95.309.830	
<i>B_III - Immobilizzazioni Finanziarie</i>			
01) Partecipazioni in	405.498.584	405.550.378	
a. imprese controllate	404.034.292	404.074.668	
b. imprese collegate	649.203	650.163	
d-bis. altre imprese	815.089	825.547	
02) Crediti	21.008.028	22.255.991	
a. verso imprese controllate	14.470.015	15.972.028	
- entro 12 mesi	1.527.846	1.515.357	
- oltre 12 mesi	12.942.169	14.456.671	
b. verso imprese collegate	5.146	5.146	
c. verso controllanti	0	0	
d-bis. verso altri	6.532.867	6.278.817	
- entro 12 mesi	1.617.504	1.060.637	
- oltre 12 mesi	4.915.363	5.218.180	
03) Altri Titoli	7.232.085	6.674.659	
Totale B_III - Immobilizzazioni Finanziarie	433.738.697	434.481.028	
Totale B - IMMOBILIZZAZIONI	611.000.890	589.955.464	


 Automobile Club d'Italia	Esercizio 2022	Esercizio 2021
STATO PATRIMONIALE		
C - ATTIVO CIRCOLANTE		
C_I - Rimanenze		
01) Materie prime, sussidiarie e di consumo	326.356	219.403
02) Prodotti in corso di lavorazione e semilavorati	10.660	8.398
04) Prodotti finiti e merci	372.780	636.112
05) Acconti	260.681	156.095
Totale C_I - Rimanenze	970.477	1.020.008
C_II - Crediti		
01) verso clienti	92.424.488	82.176.574
- entro 12 mesi	87.659.841	77.635.161
- oltre 12 mesi	4.764.647	4.541.413
02) verso imprese controllate	53.346.307	37.374.163
- entro 12 mesi	52.783.693	36.749.300
- oltre 12 mesi	562.614	624.863
03) verso imprese collegate	623.465	859.548
04) verso controllanti	0	0
05-bis) crediti tributari	3.136.997	5.940.356
- entro 12 mesi	3.136.997	5.938.058
- oltre 12 mesi	0	2.298
05-ter) imposte anticipate	262.368	166.763
05-quater) verso altri	32.486.590	67.961.172
- entro 12 mesi	28.365.229	64.106.572
- oltre 12 mesi	4.121.361	3.854.600
Totale C_II - Crediti	182.280.215	194.478.576
C_III - Attività Finanziarie		
01) Partecipazioni in imprese controllate	0	0
02) Partecipazioni in imprese collegate	0	0
04) Altre partecipazioni	650	650
06) Altri titoli	9.110.560	7.471.168
Totale C_III - Attività Finanziarie	9.111.210	7.471.818
C_IV - Disponibilità Liquide		
01) Depositi bancari e postali	98.135.967	123.660.051
02) Assegni	4.002	5.225
03) Denaro e valori in cassa	1.015.728	1.022.338
Totale C_IV - Disponibilità Liquide	99.155.697	124.687.614
Totale C - ATTIVO CIRCOLANTE	291.517.599	327.658.016

 Automobile Club d'Italia	STATO PATRIMONIALE	Esercizio 2022	Esercizio 2021
D - RATEI E RISCONTI			
a) Ratei Attivi	228.897	183.613	
b) Risconti Attivi	3.105.469	2.425.108	
Totale D - RATEI E RISCONTI	3.334.366	2.608.721	
Totale ATTIVO	905.852.855	920.222.201	

 Automobile Club d'Italia	Esercizio 2022	Esercizio 2021
STATO PATRIMONIALE		
PASSIVO		
A - PATRIMONIO NETTO		
VI) Altre riserve distintamente indicate	270.495.566	269.263.570
VIII) Utili (perdite) portati a nuovo	133.404.034	147.627.108
IX) Utile (perdita) dell'esercizio	13.280.781	11.214.422
Totale A - PATRIMONIO NETTO	417.180.381	428.105.100
B - FONDI PER RISCHI ED ONERI		
01) Per trattamento di quiescenza e obblighi simili	138.692	277.687
02) Per imposte	1.229.523	645.786
03) Per strumenti finanziari derivati	0	0
04) Altri	14.890.852	17.494.772
Totale B - FONDI PER RISCHI ED ONERI	16.259.067	18.418.245
C - TRATTAMENTO DI FINE RAPPORTO DI LAVORO SUBORDINATO		
	181.036.595	176.431.976
D - DEBITI		
04) Debiti verso banche	22.097.506	52.964.970
- entro 12 mesi	13.140.605	13.093.234
- oltre 12 mesi	8.956.901	39.871.736
05) Debiti verso altri finanziatori	5.635.054	773.379
- entro 12 mesi	3.849.844	0
- oltre 12 mesi	1.785.210	773.379
06) Acconti	1.458.044	1.333.242
- entro 12 mesi	1.458.044	1.333.242
- oltre 12 mesi	0	0
07) Debiti verso fornitori	23.378.860	11.829.033
- entro 12 mesi	23.378.860	11.829.033
- oltre 12 mesi	0	0
08) Debiti rappresentati da titoli di credito	0	0
09) Debiti verso imprese controllate	101.076.217	102.070.082
- entro 12 mesi	84.167.555	102.061.420
- oltre 12 mesi	16.908.662	8.662
10) Debiti verso imprese collegate	18.535	25.380
11) Debiti verso controllanti	0	0
12) Debiti tributari	24.065.390	23.394.951
- entro 12 mesi	24.047.787	23.106.493
- oltre 12 mesi	17.603	288.458

 Automobile Club d'Italia	STATO PATRIMONIALE	Esercizio 2022	Esercizio 2021
13) Debiti verso istituto di previdenza e di sicurezza sociale	12.228.261	11.584.885	
- entro 12 mesi	11.602.524	10.024.049	
- oltre 12 mesi	625.737	1.560.836	
14) Altri Debiti	74.536.296	67.553.983	
- entro 12 mesi	72.370.482	65.202.807	
- oltre 12 mesi	2.165.814	2.351.176	
Totale D - DEBITI	264.494.163	271.529.905	
E - RATEI E RISCONTI			
a) Ratei Passivi	324.386	341.005	
b) Risconti Passivi	26.558.263	25.395.970	
Totale E - RATEI E RISCONTI	26.882.649	25.736.975	
Totale PASSIVO	905.852.855	920.222.201	

 Automobile Club d'Italia	Esercizio 2022 (A)	Esercizio 2021 (B)
CONTO ECONOMICO		
A - VALORE DELLA PRODUZIONE		
1) - Ricavi delle vendite e delle prestazioni	410.924.806	401.091.901
2) - Variaz.riman.prod.in corso lavor.,semilav.finiti	0	0
3) - Variazione dei lavori in corso su ordinazione	0	0
4) - Incrementi di immobilizzazioni per lavori interni	0	40.106
5) - Altri ricavi e proventi	102.108.638	75.841.579
totale VALORE DELLA PRODUZIONE (A)	513.033.444	476.973.586
B - COSTI DELLA PRODUZIONE		
6) - Acquisti mat.prime,sussidiarie,di consumo e merci	7.379.327	6.020.397
7) - Spese per prestazioni di servizi	279.177.167	250.079.812
8) - Spese per godimento di beni di terzi	19.662.268	19.661.699
9) - Costi del personale	155.457.247	147.545.407
a) Salari e Stipendi	109.593.016	105.338.226
b) Oneri Sociali	27.932.075	27.784.910
c) Trattamento di Fine Rapporto	3.214.325	2.117.087
d) Trattamento di Quiescenza e Simili	12.154.739	6.383.318
e) Altri Costi	2.563.092	5.921.866
10) - Ammortamenti e svalutazioni	29.940.553	28.109.281
a) Ammortamenti Immobilizzazioni Immateriali	25.814.700	24.047.012
b) Ammortamento Immobilizzazioni Materiali	3.676.086	3.519.072
c) Altre Svalutazioni delle Immobilizzazioni	0	0
d) Svalutazione crediti attivo circolante	449.767	543.197
11) - Variaz.riman.mat.prime,sussid.,di consumo e merci	158.629	-57.374
12) -Accantonamenti per rischi	186.948	138.580
13) - Altri accantonamenti	573.338	390.558
14) - Oneri diversi di gestione	23.172.964	22.467.743
totale COSTI DELLA PRODUZIONE (B)	515.708.441	474.356.103
DIFFERENZA FRA VALORE E COSTI DELLA PRODUZIONE(A-B)	-2.674.997	2.617.483
C - PROVENTI E ONERI FINANZIARI		
15) - Proventi da partecipazioni	32.031.596	22.812.689
16) - Altri proventi finanziari	3.031.001	478.849
a) Da crediti iscritti nelle Immobilizzazioni	136.791	136.853
b) Da titoli iscritti nelle Immobilizzazioni	107.252	69.731
c) Da titoli iscritti nell'attivo circolante	156.235	114.767
d) Altri proventi	2.630.723	157.498
17) - Interessi e altri oneri finanziari	573.215	839.413
17) - bis Utili e perdite su cambi	-145.449	134.170
totale PROVENTI E ONERI FINANZIARI (15+16-17+/-17-BIS)	34.343.933	22.586.295

 Automobile Club d'Italia	Esercizio 2022 (A)	Esercizio 2021 (B)
CONTO ECONOMICO		
D - RETTIFICHE DI VALORE DI ATTIVITÀ E PASSIVITÀ FINANZIARIE		
18) - Rivalutazioni	6.186	28.221
19) - Svalutazioni	132.067	99.801
tot RETTIFICHE VALORE DI ATTIVITÀ e PASSIVITÀ FINANZIARIE(18-19)	-125.881	-71.580
RISULTATO PRIMA DELLE IMPOSTE (A - B ± C ± D)	31.543.055	25.132.198
20) - Imp. reddito d'esercizio,correnti,diff.,anticip.	18.262.274	13.917.776
UTILE/PERDITA DELL'ESERCIZIO	13.280.781	11.214.422



Automobile Club d'Italia


ALLEGATI

Automobile Club d'Italia		STATO PATRIMONIALE (dimostrazione rettifiche di consolidamento)		ACI (A)	AACC (B)	AGGREGATO (C=A+B)	RETTIFICHE DI CONSOLIDAMENTO (D)	CONSOLIDATO (E=C-D)
A - ATTIVO								
B - IMMOBILIZZAZIONI								
B_I - Immobilizzazioni Immateriali								
01) Costi di impianto e di ampliamento				0	13.826	13.826	0	13.826
02) Costi di sviluppo				0	0	0	0	0
03) Diritti brevetto ind.le e utilizz. opere dell'ingegno				56.152.586	85.800	56.238.386	0	56.238.386
04) Concessioni, licenze, marchi e diritti simili				6.243.238	15.764.425	22.007.663	0	22.007.663
05) Avviamento				0	139.188	139.188	0	139.188
06) Immobilizzazioni in corso ed acconti				0	10.313	10.313	0	10.313
07) Altre Immobilizzazioni				2.724.402	447.450	3.171.852	0	3.171.852
Totale B_I - Immobilizzazioni Immateriali				65.120.226	16.461.002	81.581.228	0	81.581.228
B_II - Immobilizzazioni Materiali								
01) Terreni e fabbricati				14.327.134	71.031.928	85.359.062	0	85.359.062
02) Impianti e macchinario				1.193.161	3.812.579	5.005.740	0	5.005.740
03) Attrezzature industriali e commerciali				64.022	241.921	305.943	0	305.943
04) Altri beni				1.931.123	2.752.796	4.683.919	0	4.683.919
05) Immobilizzazioni in corso ed acconti				0	326.301	326.301	0	326.301
Totale B_II - Immobilizzazioni Materiali				17.515.440	78.165.525	95.680.965	0	95.680.965
B_III - Immobilizzazioni Finanziarie								
01) Partecipazioni in								
a. imprese controllate				389.285.842	16.212.742	405.498.584	0	405.498.584
b. imprese collegate				388.938.859	15.095.433	404.034.292	0	404.034.292
d-bis. altre imprese				0	649.203	649.203	0	649.203
02) Crediti				346.983	468.106	815.089	0	815.089
a. verso imprese controllate				30.002.262	9.298.130	39.300.392	18.292.364	21.008.028
- entro 12 mesi				11.510.000	2.960.015	14.470.015	0	14.470.015
				1.320.000	207.846	1.527.846	0	1.527.846

Automobile Club d'Italia		STATO PATRIMONIALE (dimostrazione rettifiche di consolidamento)		ACI (A)	AACC (B)	AGGREGATO (C=A+B)	RETTIFICHE DI CONSOLIDAMENTO (D)	CONSOLIDATO (E=C-D)
- oltre 12 mesi		10.190.000	2.752.169			12.942.169	0	12.942.169
b. verso imprese collegate		0	5.146			5.146	0	5.146
c. verso controllanti		0	0			0	0	0
d-bis. verso altri		18.492.262	6.332.969			24.825.231	18.292.364	6.532.867
- entro 12 mesi		720.441	1.617.504			2.337.945	720.441	1.617.504
- oltre 12 mesi		17.771.821	4.715.465			22.487.286	17.571.923	4.915.363
03) Altri Titoli		0	7.232.085			7.232.085	0	7.232.085
Totale B_III - Immobilizzazioni Finanziarie		419.288.104	32.742.957			452.031.061	18.292.364	433.738.697
Totale B - IMMOBILIZZAZIONI		501.923.770	127.369.484			629.293.254	18.292.364	611.000.890
C - ATTIVO CIRCOLANTE								
C_I - Rimanenze								
01) Materie prime, sussidiarie e di consumo		0	326.356			326.356	0	326.356
02) Prodotti in corso di lavorazione e semilavorati		0	10.660			10.660	0	10.660
04) Prodotti finiti e merci		132.826	239.954			372.780	0	372.780
05) Acconti		0	260.681			260.681	0	260.681
Totale C_I - Rimanenze		132.826	837.651			970.477	0	970.477
C_II - Crediti								
01) verso clienti		76.385.553	37.604.456			113.990.009	21.565.521	92.424.488
- entro 12 mesi		76.385.553	32.839.809			109.225.362	21.565.521	87.659.841
- oltre 12 mesi		0	4.764.647			4.764.647	0	4.764.647
02) verso imprese controllate		51.228.765	2.117.542			53.346.307	0	53.346.307
- entro 12 mesi		51.228.765	1.554.928			52.783.693	0	52.783.693
- oltre 12 mesi		0	562.614			562.614	0	562.614
03) verso imprese collegate		0	623.465			623.465	0	623.465
04) verso controllanti		0	0			0	0	0


Automobile Club d'Italia		STATO PATRIMONIALE (dimostrazione rettifiche di consolidamento)		ACI (A)	AACC (B)	AGGREGATO (C=A+B)	RETTIFICHE DI CONSOLIDAMENTO (D)	CONSOLIDATO (E=C-D)
05-bis) crediti tributari								
- entro 12 mesi				1.003.080	2.133.917	3.136.997	0	3.136.997
- oltre 12 mesi				1.003.080	2.133.917	3.136.997	0	3.136.997
				0	0	0	0	0
05-ter) imposte anticipate				0	262.368	262.368	0	262.368
05-quater) verso altri				25.204.756	7.281.834	32.486.590	0	32.486.590
- entro 12 mesi				21.840.081	6.525.148	28.365.229	0	28.365.229
- oltre 12 mesi				3.364.675	756.686	4.121.361	0	4.121.361
Totale C_II - Crediti				153.822.154	50.023.582	203.845.736	21.565.521	182.280.215
C_III - Attività Finanziarie								
01) Partecipazioni in imprese controllate				0	0	0	0	0
02) Partecipazioni in imprese collegate				0	0	0	0	0
04) Altre partecipazioni				0	650	650	0	650
06) Altri titoli				0	9.110.560	9.110.560	0	9.110.560
Totale C_III - Attività Finanziarie				0	9.111.210	9.111.210	0	9.111.210
C_IV - Disponibilità Liquide								
01) Depositi bancari e postali				50.006.463	48.129.504	98.135.967	0	98.135.967
02) Assegni				0	4.002	4.002	0	4.002
03) Denaro e valori in cassa				182.755	832.973	1.015.728	0	1.015.728
Totale C_IV - Disponibilità Liquide				50.189.218	48.966.479	99.155.697	0	99.155.697
Totale C - ATTIVO CIRCOLANTE				204.144.198	108.938.922	313.083.120	21.565.521	291.517.599
D - RATEI E RISCONTI								
a) Ratei Attivi				0	228.897	228.897	0	228.897
b) Risconti Attivi				2.472.591	16.912.357	19.384.948	16.279.479	3.105.469
Totale D - RATEI E RISCONTI				2.472.591	17.141.254	19.613.845	16.279.479	3.334.366
Totale ATTIVO				708.540.559	253.449.660	961.990.219	56.137.364	905.852.855


Automobile Club d'Italia		STATO PATRIMONIALE (dimostrazione rettifiche di consolidamento)		ACI (A)	AACC (B)	AGGREGATO (C=A+B)	RETTIFICHE DI CONSOLIDAMENTO (D)	CONSOLIDATO (E=C-D)
PASSIVO								
A - PATRIMONIO NETTO								
VI) Altre riserve distintamente indicate				191.538.960	78.956.606	270.495.566	0	270.495.566
VIII) Utili (perdite) portati a nuovo				103.632.345	-11.424.466	92.207.879	-41.196.155	133.404.034
IX) Utile (perdita) dell'esercizio				39.485	13.241.296	13.280.781	0	13.280.781
Totale A - PATRIMONIO NETTO				295.210.790	80.773.436	375.984.226	-41.196.155	417.180.381
B - FONDI PER RISCHI ED ONERI								
01) Per trattamento di quiescenza e obblighi simili				0	138.692	138.692	0	138.692
02) Per imposte				0	1.229.523	1.229.523	0	1.229.523
03) Per strumenti finanziari derivati				0	0	0	0	0
04) Altri				3.770.592	11.120.260	14.890.852	0	14.890.852
Totale B - FONDI PER RISCHI ED ONERI				3.770.592	12.488.475	16.259.067	0	16.259.067
C - TRATTAMENTO DI FINE RAPPORTO DI LAVORO SUBORDINATO				170.387.868	10.648.727	181.036.595	0	181.036.595
D - DEBITI								
04) Debiti verso banche				10.020.846	12.076.660	22.097.506	0	22.097.506
- entro 12 mesi				10.020.846	3.119.759	13.140.605	0	13.140.605
- oltre 12 mesi				0	8.956.901	8.956.901	0	8.956.901
05) Debiti verso altri finanziatori				0	5.635.054	5.635.054	0	5.635.054
- entro 12 mesi				0	3.849.844	3.849.844	0	3.849.844
- oltre 12 mesi				0	1.785.210	1.785.210	0	1.785.210
06) Acconti				1.271.936	186.108	1.458.044	0	1.458.044
- entro 12 mesi				1.271.936	186.108	1.458.044	0	1.458.044
- oltre 12 mesi				0	0	0	0	0


Automobile Club d'Italia 	STATO PATRIMONIALE (dimostrazione rettifiche di consolidamento)	ACI (A)	AACC (B)	AGGREGATO (C=A+B)	RETTIFICHE DI CONSOLIDAMENTO (D)	CONSOLIDATO (E=C-D)
07) Debiti verso fornitori		30.133.334	74.299.566	104.432.900	81.054.040	23.378.860
- entro 12 mesi		30.133.334	57.767.964	87.901.298	64.522.438	23.378.860
- oltre 12 mesi		0	16.531.602	16.531.602	16.531.602	0
08) Debiti rappresentati da titoli di credito		0	0	0	0	0
09) Debiti verso imprese controllate		94.462.073	6.614.144	101.076.217	0	101.076.217
- entro 12 mesi		77.562.073	6.605.482	84.167.555	0	84.167.555
- oltre 12 mesi		16.900.000	8.662	16.908.662	0	16.908.662
10) Debiti verso imprese collegate		0	18.535	18.535	0	18.535
11) Debiti verso controllanti		0	0	0	0	0
12) Debiti tributari		9.944.444	14.120.946	24.065.390	0	24.065.390
- entro 12 mesi		9.944.444	14.103.343	24.047.787	0	24.047.787
- oltre 12 mesi		0	17.603	17.603	0	17.603
13) Debiti verso istituti di previdenza e di sicurezza sociale		11.116.454	1.111.807	12.228.261	0	12.228.261
- entro 12 mesi		11.116.454	486.070	11.602.524	0	11.602.524
- oltre 12 mesi		0	625.737	625.737	0	625.737
14) Altri Debiti		65.942.743	8.593.553	74.536.296	0	74.536.296
- entro 12 mesi		65.942.743	6.427.739	72.370.482	0	72.370.482
- oltre 12 mesi		0	2.165.814	2.165.814	0	2.165.814
Totale D - DEBITI		222.891.830	122.656.373	345.548.203	81.054.040	264.494.163
E - RATEI E RISCONTI						
a) Ratei Passivi		0	324.386	324.386	0	324.386
b) Risconti Passivi		16.279.479	26.558.263	42.837.742	16.279.479	26.558.263
Totale E - RATEI E RISCONTI		16.279.479	26.882.649	43.162.128	16.279.479	26.882.649
Totale PASSIVO		708.540.559	253.449.660	961.990.219	56.137.364	905.852.855


Automobile Club d'Italia		CONTO ECONOMICO (dimostrazione rettifiche di consolidamento)		ACI (A)	AACC (B)	AGGREGATO (C=A+B)	RETTIFICHE DI CONSOLIDAMENTO (D)	CONSOLIDATO (E=C+D)
A - VALORE DELLA PRODUZIONE								
1) - Ricavi delle vendite e delle prestazioni				353.644.139	78.452.884	432.097.023	21.172.217	410.924.806
2) - Variazione rimanenze prodotti in corso di lavor., semilavorati e				0	0	0	0	0
3) - Variazione dei lavori in corso su ordinazione				0	0	0	0	0
4) - Incrementi di immobilizzazioni per lavori interni				0	0	0	0	0
5) - Altri ricavi e proventi				68.115.629	40.386.331	108.501.960	6.393.322	102.108.638
totale VALORE DELLA PRODUZIONE (A)				421.759.768	118.839.215	540.598.983	27.565.539	513.033.444
B - COSTI DELLA PRODUZIONE								
6) - Acquisti materie prime, sussidiarie, di consumo e di merci				427.521	6.951.806	7.379.327	0	7.379.327
7) - Spese per prestazioni di servizi				243.318.419	45.460.667	288.779.086	9.601.919	279.177.167
8) - Spese per godimento di beni di terzi				15.170.450	6.150.982	21.321.432	1.659.164	19.662.268
9) - Costi del personale				146.824.039	8.633.208	155.457.247	0	155.457.247
a) Salari e Stipendi				103.658.171	5.934.845	109.593.016	0	109.593.016
b) Oneri Sociali				26.363.958	1.568.117	27.932.075	0	27.932.075
c) Trattamento di Fine Rapporto				2.732.480	481.845	3.214.325	0	3.214.325
d) Trattamento di Quiescenza e Simili				11.873.881	280.858	12.154.739	0	12.154.739
e) Altri Costi				2.195.549	367.543	2.563.092	0	2.563.092
10) - Ammortamenti e svalutazioni				25.808.121	4.132.432	29.940.553	0	29.940.553
a) Ammortamenti Immobilizzazioni Immateriali				24.928.436	886.264	25.814.700	0	25.814.700
b) Ammortamento Immobilizzazioni Materiali				879.685	2.796.401	3.676.086	0	3.676.086
c) Altre Svalutazioni delle Immobilizzazioni				0	0	0	0	0
d) Svalutazione crediti attivo circolante				0	449.767	449.767	0	449.767
11) - Variazioni rimanenze materie prime, sussid., di consumo e				276.857	-118.228	158.629	0	158.629
12) -Accantonamenti per rischi				0	186.948	186.948	0	186.948
13) - Altri accantonamenti				0	573.338	573.338	0	573.338
14) - Oneri diversi di gestione				6.066.868	33.410.552	39.477.420	16.304.456	23.172.964


Automobile Club d'Italia		CONTO ECONOMICO (dimostrazione rettifiche di consolidamento)		ACI (A)	AACC (B)	AGGREGATO (C=A+B)	RETTIFICHE DI CONSOLIDAMENTO (D)	CONSOLIDATO (E=C+D)
totale COSTI DELLA PRODUZIONE (B)				437.892.275	105.381.705	543.273.980	27.565.539	515.708.441
DIFFERENZA FRA VALORE E COSTI DELLA PRODUZIONE(A-B)				-16.132.507	13.457.510	-2.674.997	0	-2.674.997
C - PROVENTI E ONERI FINANZIARI								
15) - Proventi da partecipazioni				30.312.088	1.719.508	32.031.596	0	32.031.596
16) - Altri proventi finanziari				1.326.089	1.846.779	3.172.868	141.867	3.031.001
a) Da crediti iscritti nelle Immobilizzazioni				253.098	25.560	278.658	141.867	136.791
b) Da titoli iscritti nelle Immobilizzazioni				0	107.252	107.252	0	107.252
c) Da titoli iscritti nell'attivo circolante				0	156.235	156.235	0	156.235
d) Altri proventi				1.072.991	1.557.732	2.630.723	0	2.630.723
17) - Interessi e altri oneri finanziari				206.834	508.248	715.082	141.867	573.215
17) - bis Utili e perdite su cambi				-145.449	0	-145.449	0	-145.449
totale PROVENTI E ONERI FINANZIARI (15+16-17+/-17-BIS)				31.285.894	3.058.039	34.343.933	0	34.343.933
D - RETTIFICHE DI VALORE DI ATTIVITÀ E PASSIVITÀ FINANZIARIE								
18) - Rivalutazioni				0	6.186	6.186	0	6.186
19) - Svalutazioni				0	132.067	132.067	0	132.067
totale RETTIFICHE DI VALORE DI ATTIVITÀ E PASSIVITÀ FINANZIARIE (18-19)				0	-125.881	-125.881	0	-125.881
RISULTATO PRIMA DELLE IMPOSTE (A - B ± C ± D)				15.153.387	16.389.668	31.543.055	0	31.543.055
20) - Imposte sul reddito dell'esercizio, correnti, differite e				15.113.902	3.148.372	18.262.274	0	18.262.274
UTILE/PERDITA DELL'ESERCIZIO				39.485	13.241.296	13.280.781	0	13.280.781


 Automobile Club d'Italia Dettaglio patrimonio netto aggregato	Esercizio 2022 (A)	Esercizio 2021 (B)	Scostamento (C=A - B)
AC ACIREALE	24.004	19.254	4.750
AC AGRIGENTO	-903.657	-569.303	-334.354
AC ALESSANDRIA	499.150	473.994	25.156
AC ANCONA	-2.962.295	-3.031.058	68.763
AC AOSTA	652.966	614.258	38.708
AC AREZZO	1.233.514	1.117.147	116.367
AC ASCOLI PICENO	633.273	578.794	54.479
AC AVELLINO	322.461	222.771	99.690
AC BARI	1.111.469	952.637	158.832
AC BELLUNO	-219.104	-222.068	2.964
AC BENEVENTO	97.820	84.638	13.182
AC BERGAMO	-362.794	-567.517	204.723
AC BIELLA	170.730	146.574	24.156
AC BOLOGNA	283.307	237.336	45.971
AC BOLZANO	28.230	2.443	25.787
AC BRESCIA	24.103.346	22.837.878	1.265.468
AC BRINDISI	349.520	318.231	31.289
AC CAGLIARI	186.760	108.973	77.787
AC CALTANISSETTA	217.249	200.155	17.094
AC CASERTA	628	-168.433	169.061
AC CATANIA	445.282	352.235	93.047
AC CATANZARO	-651.270	-651.847	577
AC CHIETI	984.018	884.383	99.635
AC COMO	774.786	751.968	22.818
AC COSENZA	863.503	638.292	225.211
AC CREMONA	783.237	782.705	532
AC CUNEO	1.725.713	1.767.856	-42.143
AC ENNA	-474.522	-489.532	15.010
AC FERRARA	567.814	513.100	54.714
AC FIRENZE	5.527.332	5.235.945	291.387
AC FOGGIA	-2.576.305	-2.637.391	61.086
AC FORLÌ	319.255	238.806	80.449


 Automobile Club d'Italia Dettaglio patrimonio netto aggregato	Esercizio 2022 (A)	Esercizio 2021 (B)	Scostamento (C=A - B)
AC FROSINONE	-241.454	-338.896	97.442
AC GENOVA	3.673.577	3.397.442	276.135
AC GORIZIA	-592.624	-618.093	25.469
AC GROSSETO	-39.065	-46.319	7.254
AC L' AQUILA	402.631	335.683	66.948
AC LA SPEZIA	-13.866	31.235	-45.101
AC LATINA	601.728	536.930	64.798
AC LECCE	240.185	121.814	118.371
AC LECCO	-7.119.368	-7.070.133	-49.235
AC LIVORNO	5.016.708	4.605.371	411.337
AC LUCCA	2.081.372	2.080.726	646
AC MACERATA	-913.721	-914.609	888
AC MANTOVA	-742.372	-745.310	2.938
AC MASSA CARRARA	46.518	44.316	2.202
AC MATERA	32.059	31.489	570
AC MESSINA	-446.399	-481.059	34.660
AC MILANO	7.350.514	7.263.700	86.814
AC MODENA	1.487.269	1.424.895	62.374
AC MOLISE	154.395	123.936	30.459
AC NAPOLI	2.464.081	2.448.224	15.857
AC NOVARA	487.060	474.436	12.624
AC NUORO	-380.350	-390.723	10.373
AC PADOVA	-1.078.904	-1.139.030	60.126
AC PALERMO	-20.805.231	-25.001.090	4.195.859
AC PARMA	2.144.828	2.084.228	60.600
AC PAVIA	-319.401	-320.610	1.209
AC PERUGIA	3.293.732	3.198.937	94.795
AC PESARO URBINO	635.499	635.289	210
AC PESCARA	504.535	447.079	57.456
AC PIACENZA	-1.067.268	-1.099.087	31.819
AC PISA	3.543.977	3.543.623	354
AC PISTOIA	3.889.700	3.740.757	148.943


 Automobile Club d'Italia Dettaglio patrimonio netto aggregato	Esercizio 2022 (A)	Esercizio 2021 (B)	Scostamento (C=A - B)
AC PONENTE LIGURE	-3.348.952	-3.384.004	35.052
AC PORDENONE	604.484	598.232	6.252
AC POTENZA	110.068	93.152	16.916
AC PRATO	239.808	158.662	81.146
AC RAVENNA	692.524	585.916	106.608
AC REGGIO CALABRIA	-506.880	-507.117	237
AC REGGIO EMILIA	12.358.971	12.152.480	206.491
AC RIETI	-620.443	-668.733	48.290
AC RIMINI	-441.213	-520.470	79.257
AC ROMA	4.726.126	4.021.673	704.453
AC ROVIGO	-145.933	-158.299	12.366
AC SALERNO	-1.498.534	-1.774.528	275.994
AC SASSARI	-625.561	-637.415	11.854
AC SIENA	1.090.037	1.051.363	38.674
AC SIRACUSA	637.171	560.841	76.330
AC SONDRIO	-325.064	-336.127	11.063
AC TARANTO	1.717.824	1.762.110	-44.286
AC TERAMO	1.203.462	1.165.996	37.466
AC TERNI	169.543	146.895	22.648
AC TORINO	15.838.564	15.432.141	406.423
AC TRAPANI	-1.492.664	-2.427.446	934.782
AC TRENTO	2.907.897	2.848.999	58.898
AC TREVISO	678.951	601.716	77.235
AC TRIESTE	-1.776.536	-1.777.142	606
AC UDINE	6.870.708	6.486.175	384.533
AC VARESE	646.640	449.374	197.266
AC VENEZIA	-1.703.423	-1.789.677	86.254
AC VERBANO C.O.	21.976	-49.916	71.892
AC VERCELLI	1.248.563	1.244.366	4.197
AC VERONA	-19.477	108.871	-128.348
AC VIBO VALENTIA	-174.109	-181.655	7.546
AC VICENZA	3.185.654	3.085.401	100.253

 Automobile Club d'Italia Dettaglio patrimonio netto aggregato	Esercizio 2022 (A)	Esercizio 2021 (B)	Scostamento (C=A - B)
AC VITERBO	457.489	450.512	6.977
TOTALE AACC	80.773.436	67.940.721	12.832.715
ACI	295.210.790	295.171.305	39.485
TOTALE AACC + ACI	375.984.226	363.112.026	12.872.200

 Automobile Club d'Italia Dettaglio risultato economico aggregato	Esercizio 2022 (A)	Esercizio 2021 (B)	Scostamento (C=A - B)
AC ACIREALE	4.750	7.923	-3.173
AC AGRIGENTO	-334.354	382	-334.736
AC ALESSANDRIA	25.159	34.153	-8.994
AC ANCONA	68.764	89.181	-20.417
AC AOSTA	38.708	34.647	4.061
AC AREZZO	116.369	90.822	25.547
AC ASCOLI PICENO	54.479	52.674	1.805
AC AVELLINO	99.690	69.500	30.190
AC BARI	158.832	138.601	20.231
AC BELLUNO	2.964	79.264	-76.300
AC BENEVENTO	13.182	1.382	11.800
AC BERGAMO	204.723	256.076	-51.353
AC BIELLA	24.155	20.751	3.404
AC BOLOGNA	45.971	88.807	-42.836
AC BOLZANO	25.787	42.076	-16.289
AC BRESCIA	1.265.466	1.274.538	-9.072
AC BRINDISI	31.291	79.936	-48.645
AC CAGLIARI	77.787	47.931	29.856
AC CALTANISSETTA	17.097	2.463	14.634
AC CASERTA	169.061	150.517	18.544
AC CATANIA	93.047	47.928	45.119
AC CATANZARO	577	34.170	-33.593
AC CHIETI	99.635	145.277	-45.642
AC COMO	22.818	11.990	10.828
AC COSENZA	225.211	142.744	82.467
AC CREMONA	532	-19.803	20.335
AC CUNEO	-42.144	4.284	-46.428
AC ENNA	15.014	29.436	-14.422
AC FERRARA	54.714	54.516	198
AC FIRENZE	291.385	389.512	-98.127
AC FOGGIA	61.085	14.025	47.060
AC FORLÌ	80.449	65.630	14.819

 Automobile Club d'Italia Dettaglio risultato economico aggregato	Esercizio 2022 (A)	Esercizio 2021 (B)	Scostamento (C=A - B)
AC FROSINONE	97.444	104.657	-7.213
AC GENOVA	276.136	159.188	116.948
AC GORIZIA	25.470	4.682	20.788
AC GROSSETO	7.254	30.096	-22.842
AC L' AQUILA	66.949	45.884	21.065
AC LA SPEZIA	-45.099	260.858	-305.957
AC LATINA	64.798	60.908	3.890
AC LECCE	118.373	128.231	-9.858
AC LECCO	-49.235	-55.357	6.122
AC LIVORNO	411.337	300.278	111.059
AC LUCCA	646	2.293	-1.647
AC MACERATA	888	15.921	-15.033
AC MANTOVA	2.938	51.517	-48.579
AC MASSA CARRARA	2.202	10.025	-7.823
AC MATERA	570	6.504	-5.934
AC MESSINA	34.660	14.128	20.532
AC MILANO	86.813	841.402	-754.589
AC MODENA	62.381	4.467	57.914
AC MOLISE	30.458	50.971	-20.513
AC NAPOLI	15.857	5.010	10.847
AC NOVARA	12.624	13.575	-951
AC NUORO	10.374	23.766	-13.392
AC PADOVA	60.122	71.169	-11.047
AC PALERMO	4.195.859	-19.891.756	24.087.615
AC PARMA	60.600	27.176	33.424
AC PAVIA	1.209	-142.350	143.559
AC PERUGIA	94.795	63.809	30.986
AC PESARO URBINO	209	-16.074	16.283
AC PESCARA	57.456	75.167	-17.711
AC PIACENZA	31.819	692	31.127
AC PISA	353	30.961	-30.608
AC PISTOIA	148.942	143.641	5.301

 Automobile Club d'Italia Dettaglio risultato economico aggregato	Esercizio 2022 (A)	Esercizio 2021 (B)	Scostamento (C=A - B)
AC PONENTE LIGURE	35.053	67.691	-32.638
AC PORDENONE	6.253	23.199	-16.946
AC POTENZA	16.914	28.870	-11.956
AC PRATO	81.148	165.346	-84.198
AC RAVENNA	106.608	104.794	1.814
AC REGGIO CALABRIA	236	-87.237	87.473
AC REGGIO EMILIA	206.491	574.703	-368.212
AC RIETI	48.290	33.926	14.364
AC RIMINI	79.257	78.788	469
AC ROMA	704.454	1.598.139	-893.685
AC ROVIGO	12.365	32.895	-20.530
AC SALERNO	275.992	160.721	115.271
AC SASSARI	11.859	3.088	8.771
AC SIENA	38.676	36.170	2.506
AC SIRACUSA	76.330	39.685	36.645
AC SONDRIO	11.063	20.880	-9.817
AC TARANTO	-44.282	1.929	-46.211
AC TERAMO	37.466	43.616	-6.150
AC TERNI	22.650	45.520	-22.870
AC TORINO	668.811	1.113.155	-444.344
AC TRAPANI	934.782	136.518	798.264
AC TRENTO	58.898	38.146	20.752
AC TREVISO	77.235	123.854	-46.619
AC TRIESTE	604	-6.428	7.032
AC UDINE	384.534	291.682	92.852
AC VARESE	197.264	212.347	-15.083
AC VENEZIA	86.254	41.618	44.636
AC VERBANO C.O.	71.892	63.608	8.284
AC VERCELLI	4.197	19.367	-15.170
AC VERONA	17.818	203.525	-185.707
AC VIBO VALENTIA	7.546	10.002	-2.456
AC VICENZA	100.255	86.134	14.121

 Automobile Club d'Italia Dettaglio risultato economico aggregato	Esercizio 2022 (A)	Esercizio 2021 (B)	Scostamento (C=A - B)

AC VITERBO	6.977	2.689	4.288
------------	-------	-------	-------

TOTALE AACC	13.241.296	-8.768.288	22.009.584
-------------	------------	------------	------------

ACI	39.485	102.760	-63.275
-----	--------	---------	---------

TOTALE AACC + ACI	13.280.781	-8.665.528	21.946.309
-------------------	------------	------------	------------



Firmato da Antonio Di Marzio il 18-10-2023