

DELIBERAZIONE ADOTTATA DALL'ASSEMBLEA
NELLA RIUNIONE DEL 28 OTTOBRE 2022

L' ASSEMBLEA

“Visto il Bilancio Consolidato dell'ACI e degli Automobile Club per l'esercizio 2021 predisposto dal Consiglio Generale, e la relativa Relazione illustrativa del Presidente; preso atto della Relazione del Collegio dei Revisori dei Conti in ordine al documento contabile in parola; visto il vigente Regolamento di Amministrazione e Contabilità dell'Ente; **delibera** all'unanimità di approvare, ai sensi dell'articolo 25 del Regolamento di Amministrazione e Contabilità di cui in premessa, il Bilancio Consolidato dell'ACI e degli Automobile Club per l'esercizio 2021, che viene allegato al verbale dell'odierna seduta sotto la lett. B) e che deve intendersi integralmente riportato nella presente deliberazione.”.

Automobile Club d'Italia



**BILANCIO CONSOLIDATO
2021**



Automobile Club d'Italia

BILANCIO CONSOLIDATO

2021

INDICE

- Relazione del Presidente

Prospetti di bilancio

- Stato patrimoniale
- Conto economico

Allegati

1. Stato patrimoniale riepilogativo (dimostrazione delle rettifiche di consolidamento)
 2. Conto economico riepilogativo (dimostrazione delle rettifiche di consolidamento)
 3. Dettaglio patrimonio netto aggregato
 4. Dettaglio risultato economico aggregato
-



Automobile Club d'Italia

RELAZIONE DEL PRESIDENTE

Il bilancio consolidato dell'ACI e degli AA.CC. per l'esercizio 2021, redatto in conformità al Regolamento di amministrazione e contabilità e al codice civile, composto dallo stato patrimoniale, dal conto economico e dalla presente relazione in cui vengono riepilogate le risultanze delle gestioni degli Automobile Club e dell'ACI, viene sottoposto all'approvazione degli organi dell'ACI ai sensi dell'art. 25 del predetto regolamento.

Costituiscono allegati al bilancio della Federazione anche i seguenti documenti integrativi finalizzati a chiarire il procedimento di consolidamento:

- Stato patrimoniale riepilogativo (dimostrazione rettifiche di consolidamento);
- Conto economico riepilogativo (dimostrazione rettifiche di consolidamento);
- Dettaglio patrimonio netto aggregato;
- Dettaglio risultato economico aggregato.

Si fa presente al riguardo che nel documento in questione, il bilancio di esercizio di ACI è stato consolidato con i bilanci di esercizio di 97 Automobile Club così come deliberati dai rispettivi organi.

Non hanno formato oggetto di consolidamento i bilanci di esercizio dell'Automobile Club Isernia, dell'AC Ivrea, dell'AC Oristano e dell'AC Palermo, inclusi invece nel conto consolidato 2020. Occorre precisare che l'Automobile club di Isernia nell'esercizio 2021 è cessato per l'avvenuta liquidazione volontaria dell'Ente; si precisa, inoltre, che nel consolidato in esame non è presente il bilancio di esercizio dell'AC Ivrea i cui dati all'01-01-2021 sono stati acquisiti contabilmente nel bilancio di esercizio dell'AC Torino, per effetto della fusione per incorporazione. Il bilancio di esercizio 2021 dell'AC Oristano, invece, non è stato deliberato per mancata convocazione del Consiglio Direttivo dell'Ente (successivamente commissariato), mentre, per quanto riguarda l'AC Palermo, l'Assemblea dei soci del Sodalizio ha deliberato la non approvazione del bilancio presentato dal Commissario Straordinario.

Premessa metodologica

La procedura di consolidamento si è articolata nelle seguenti fasi:

- **acquisizione** dei bilanci di esercizio di ACI e degli Automobile Club federati così come deliberati dai rispettivi organi;

- **aggregazione** dei bilanci di esercizio di ACI e degli Automobile Club federati ritenuti consolidabili, ossia conformi quanto a struttura e forma agli schemi regolamentari e idonei al consolidamento;
- **individuazione delle rettifiche di consolidamento**, ossia delle partite patrimoniali ed economiche, afferenti a rapporti fra AA.CC. ed ACI, da eliminare dal bilancio aggregato al fine di pervenire a valori consolidati che esprimano solamente gli effetti delle operazioni che i soggetti consolidati (AA.CC. ed ACI) hanno effettuato con le entità terze. In proposito, si sono operate rettifiche che, in quanto afferenti a partite reciproche, non influenzano il risultato economico ed il patrimonio netto consolidato (elisioni), e rettifiche che, in assenza di equivalente contropartita, influenzano il risultato economico ed il patrimonio netto consolidato. L'identificazione delle suddette rettifiche di consolidamento, documentata per l'anno in esame nei prospetti riepilogativi di stato patrimoniale e conto economico, è stata effettuata sulla base dei dati contenuti nei singoli bilanci, oggetto di consolidamento;
- **consolidamento dei bilanci**, ovvero eliminazione delle rettifiche di consolidamento dal bilancio aggregato.

1. Principi di redazione e fatti di rilievo intervenuti nell'esercizio

I principi generali osservati per la redazione del bilancio consolidato ed i criteri di iscrizione e valutazione degli elementi patrimoniali ed economici sono conformi alle disposizioni regolamentari e discendono direttamente da quelli osservati nei singoli bilanci di esercizio oggetto di consolidamento.

Occorre, inoltre, precisare che in conformità agli schemi di bilancio previsti dal regolamento di amministrazione e contabilità vigente nonché al codice civile, il bilancio consolidato espone i valori economici e patrimoniali dell'esercizio in esame raffrontati con quelli dell'esercizio precedente.

SINTESI DEI DATI PATRIMONIALI ED ECONOMICI

Il bilancio consolidato 2021, i cui valori sono espressi in migliaia di Euro (k/€), presenta in sintesi:

a) dati patrimoniali

- ✓ attività: 920.222 k/€
- ✓ passività: 492.117 k/€
- ✓ patrimonio netto: 428.105 k/€

b) risultati economici

- ✓ risultato operativo lordo (differenza fra valore della produzione e costi della produzione) positivo per 2.617 k/€
- ✓ risultato economico netto (utile): 11.214 k/€

2. Analisi dei dati patrimoniali

Ai fini dell'analisi dei dati patrimoniali si riporta una sintesi dello stato patrimoniale al 31.12.2021 con gli scostamenti rispetto all'esercizio 2020.

valori in k/€

STATO PATRIMONIALE		2021	2020	variazione	%
ATTIVO					
B)	IMMOBILIZZAZIONI	589.955	563.014	26.941	4,79%
I -	Immobilizzazioni immateriali	60.164	50.277	9.887	19,67%
II -	Immobilizzazioni materiali	95.310	89.871	5.439	6,05%
III -	Immobilizzazioni finanziarie	434.481	422.866	11.615	2,75%
C)	ATTIVO CIRCOLANTE	327.658	508.794	-181.136	-35,60%
I -	Rimanenze	1.020	947	73	7,71%
II -	Crediti	194.479	203.413	-8.934	-4,39%
III -	Attività finanziarie	7.471	6.717	754	11,23%
IV -	Disponibilità liquide	124.688	297.717	-173.029	-58,12%
D)	RATEI E RISCONTI ATTIVI	2.609	3.019	-410	-13,58%
TOTALE ATTIVO		920.222	1.074.827	-154.605	-14,38%
PASSIVO					
A)	PATRIMONIO NETTO	428.105	410.535	17.570	4,28%
IV)	Altre riserve	269.264	268.736	528	0,20%
VIII)	Utili (perdite) portati a nuovo	147.627	141.399	6.228	4,40%
IX)	Utile (perdita) dell'esercizio	11.214	400	10.814	2.703,50%
B)	FONDI PER RISCHI ED ONERI	18.418	23.764	-5.346	-22,50%
C)	TRATTAMENTO FINE RAPPORTO	176.432	180.800	-4.368	-2,42%
D)	DEBITI	271.530	434.808	-163.278	-37,55%
E)	RATEI E RISCONTI PASSIVI	25.737	24.920	817	3,28%
TOTALE PASSIVO		920.222	1.074.827	-154.605	-14,38%

Per la comparabilità dei dati tra i due esercizi, si fa presente che i dati 2020 sono comprensivi dei bilanci di esercizio dell'AC Isernia, dell'AC Ivrea, dell'AC Oristano e dell'AC Palermo non inclusi invece nel conto consolidato in esame.

ATTIVO

Nell'ambito delle voci dell'attivo patrimoniale si evidenziano le seguenti variazioni:

- **Immobilizzazioni**: si incrementano di 26.941 k/€ passando da 563.014 k/€ a 589.955 k/€; tale scostamento è attribuibile all'effetto congiunto dei seguenti incrementi:
 - ***immobilizzazioni immateriali*** si incrementano di 9.887 k/€ (per effetto dell'incremento di 10.554 k/€ di ACI e del decremento di 667 k/€ degli AA.CC.) e passano da 50.277 k/€ del 2020 (di cui ACI 32.376 k/€) a 60.164 k/€ del 2021 (di cui ACI 42.930 k/€); l'incremento di 10.554 k/€ di ACI è da collegare quasi interamente alla voce "diritti brevetto industriale e utilizzazione opere dell'ingegno";
 - ***immobilizzazioni materiali*** evidenziano un incremento di 5.439 k/€ (attribuibile per 3.924 k/€ agli AA.CC. e per 1.515 k/€ ad ACI) e passano da 89.871 k/€ del 2020 (di cui AA.CC. 75.120 k/€ e ACI 14.751 k/€) a 95.310 k/€ del 2021 (di cui AA.CC. 79.043 k/€ e ACI 16.266 k/€);
 - ***immobilizzazioni finanziarie*** si incrementano di 11.615 k/€ (di cui 4.986 k/€ riconducibili agli AA.CC. e 6.629 k/€ ad ACI) e passano da 422.866 k/€ a 434.481 k/€ del 2021; l'incremento di € 11.615 è da imputare principalmente alle voci "crediti" e "altri titoli";
- **Attivo circolante**: si decrementa di 181.136 k/€ (-35,60%), riconducibile per 178.089 k/€ ad ACI e 3.047 k/€ agli AA.CC., passando da 508.794 k/€ del 2020 (di cui ACI 419.917 k/€) a 327.658 k/€ del 2021 (di cui ACI 241.828 k/€); tale scostamento è da attribuire principalmente all'effetto combinato del decremento di 8.934 k/€ dei *crediti* e del decremento di 173.029 k/€ delle *disponibilità liquide* (-58,12%). La diminuzione dei crediti è dovuta quasi interamente agli AA.CC. federati mentre quella delle *disponibilità liquide* è da attribuire interamente ai depositi bancari e postali di ACI, per effetto della maggiore

imposta di bollo sulle formalità, certificazioni ed autentiche PRA versata in corso d'anno rispetto a quella effettivamente riscossa dall'utenza;

- **Ratei e risconti attivi:** si decrementano di 410 k/€ e passano da 3.019 k/€ del 2020 a 2.609 k/€ del 2021, da imputare quasi interamente ai ratei e risconti attivi degli AA.CC. federati.

PATRIMONIO NETTO

Lo stato patrimoniale espone un patrimonio netto di 428.105 k/€ contro quello dell'esercizio precedente di 410.535 k/€, con un miglioramento di 17.570 k/€ (+4,28%) dovuto alla combinazione dei seguenti fattori:

- utile aggregato di ACI e degli AA.CC. di 11.214 k/€ conseguito nel corso dell'esercizio 2021;
- variazione positiva del patrimonio netto consolidato per complessivi 5.708 k/€ derivante dalla disomogeneità dei bilanci degli Automobile Club consolidati negli esercizi 2021 e 2020; infatti, il patrimonio netto consolidato 2021 aumenta per l'assenza del patrimonio netto negativo dell'AC Oristano (-652 k/€) e dell'AC Palermo (-5.109 k/€), non presenti nel consolidato in esame, e diminuisce per l'assenza del patrimonio netto positivo dell'AC Isernia (50 k/€), oramai cessato per l'avvenuta liquidazione volontaria dell'Ente, nonché del patrimonio netto positivo dell'AC Ivrea (+3 k/€), a seguito della fusione per incorporazione nell'AC Torino, con effetti contabili dal 01-01-2021;
- variazione positiva del patrimonio netto consolidato per complessivi 648 k/€, non riconducibili al risultato economico dell'esercizio dei Sodalizi, ma ad alcune operazioni straordinarie che hanno interessato direttamente i patrimoni netti; l'incremento dell'AC Pavia (+570 k/€) e dell'AC Sondrio (+75 k/€) si riferisce a rivalutazioni delle immobilizzazioni, mentre quello dell'AC Torino (+3 k/€) è riconducibile alla predetta fusione.

Dettaglio patrimonio netto aggregato

In particolare, osservando la composizione del predetto patrimonio netto di ACI e degli AA.CC. federati prima delle rettifiche di consolidamento, riportata nel prospetto "dettaglio patrimonio netto aggregato", si evidenzia che:

- ACI espone un patrimonio netto di 295.171 k/€ del 2021 contro 295.069 k/€ del 2020 con un incremento di 102 k/€ interamente riconducibile all'utile di esercizio;
- gli AA.CC. oggetto di consolidamento espongono un patrimonio netto di 91.738 k/€ contro 79.978 k/€ (quest'ultimo dato non comprensivo dei patrimoni netti dell'AC Isernia, dell'AC Ivrea, dell'AC Oristano e dell'AC Palermo), con un incremento di 11.760 k/€, da imputare all'utile di esercizio aggregato per 11.112 k/€ e alla variazione positiva per complessivi 648 k/€ del patrimonio netto aggregato degli AA.CC., per cause non imputabili ai risultati economici dell'esercizio.

valori in k/€

DETTAGLIO PATRIMONIO NETTO AGGREGATO			
	2021	2020	variazione
TOTALE AA.CC.	91.738	79.978	11.760
ACI	295.171	295.069	102
TOTALE AA.CC. + ACI	386.909	375.047	11.862

Occorre inoltre evidenziare che il patrimonio netto aggregato dell'esercizio 2021 degli AA.CC. pari a 91.738 k/€, deriva dall'effetto combinato dei seguenti risultati patrimoniali:

- 128.655 k/€ di patrimonio netto aggregato positivo relativo a 64 Automobile Club (erano 61 nel conto consolidato 2020);
- 36.917 k/€ di patrimonio netto aggregato negativo relativo a 33 Automobile Club (erano 40 nel conto consolidato 2020).

Si precisa, altresì, che alla determinazione del patrimonio netto consolidato di 428.105 k/€, riportato nello stato patrimoniale consolidato, hanno concorso positivamente, aumentando il patrimonio netto aggregato di 386.909 k/€, anche le rettifiche di consolidamento degli accantonamenti al fondo svalutazione crediti ACI verso AA.CC. di 41.196 k/€, effettuati negli anni precedenti nel bilancio di ACI.

PASSIVO

Nell'ambito delle voci del passivo patrimoniale si evidenziano le seguenti variazioni:

- **Fondi per rischi ed oneri**: si decrementano di 5.346 k/€ (-22,50%), passando da 23.764 k/€ del 2020 a 18.418 k/€ del 2021; tale decremento è da imputare principalmente alla diminuzione del fondo imposte differite di ACI;
- **Fondo trattamento di fine rapporto**: si decrementa di 4.368 k/€ (frutto del decremento di 4.095 k/€ di ACI e di 273 k/€ degli AA.CC.), passando da 180.800 k/€ del 2020 (di cui ACI 169.685 k/€) a 176.432 k/€ del 2021 (di cui ACI 165.590 k/€); tale scostamento è riconducibile in particolare all'effetto compensativo degli utilizzi del fondo per il personale cessato dal servizio e degli accantonamenti presenti nel bilancio di esercizio di ACI;
- **Debiti**: diminuiscono di 163.278 k/€ (-37,55%), per effetto del decremento di 151.872 k/€ di ACI e di 11.406 k/€ degli Automobile Club), passando da 434.808 k/€ del 2020 (di cui ACI 388.181 k/€) a 271.530 k/€ del 2021 (di cui ACI 236.309 k/€).

Le variazioni tra i due esercizi si generano principalmente nelle seguenti voci:

- **debiti verso banche**, diminuiscono di 10.956 k/€ passando da 63.921 k/€ a 52.965 k/€, da imputare quasi interamente alla diminuzione dei debiti di ACI;
- **debiti verso fornitori**, diminuiscono di 36.964 k/€ passando da 48.793 k/€ a 11.829 k/€; tale decremento è attribuibile per 32.211 k/€ ad ACI e per 4.753 k/€ agli AA.CC. federati;
- **debiti tributari**, aumentano di 9.626 k/€, passando da 13.768 k/€ a 23.394 k/€;
- **altri debiti**, passano da 193.171 k/€ a 67.554 k/€, con un decremento di 125.617 k/€ riconducibile quasi interamente al bilancio di ACI, per l'azzeramento del debito per imposta di bollo verso l'Agenzia delle Entrate a seguito del congruaggio a favore di ACI, rilevato a fine anno e per la diminuzione dei debiti per lo Sportello Telematico dell'Automobilista (S.T.A.), relativi in particolare all'imposta provinciale di trascrizione;
- **Ratei e risconti passivi**: si incrementano di 817 k/€, passando da 24.920 k/€ del 2020 a 25.737 k/€ del 2021 e tale scostamento è attribuibile quasi interamente agli AA.CC.

3. Analisi dei risultati gestionali

Ai fini dell'analisi dei dati economici si riporta una sintesi del conto economico al 31.12.2021 con gli scostamenti rispetto all'esercizio 2020.

valori in k/€

CONTO ECONOMICO	2021	2020	variazione	%
A) VALORE DELLA PRODUZIONE	476.973	424.205	52.768	12,44%
B) COSTI DELLA PRODUZIONE	474.356	425.004	49.352	11,61%
DIFF. VALORE E COSTI DELLA PRODUZIONE (A-B)	2.617	-799	3.416	-427,53%
C) PROVENTI E ONERI FINANZIARI	22.586	14.663	7.923	54,03%
D) RETT. DI VALORE DI ATT. E PASS. FINANZIARIE	-72	-591	519	87,82%
RIS. ANTE IMPOSTE (A - B ± C ± D)	25.131	13.273	11.858	89,34%
IMPOSTE SUL REDDITO DELL'ESERCIZIO	13.917	12.873	1.044	8,11%
UTILE / PERDITA DELL'ESERCIZIO	11.214	400	10.814	2.703,50%

Il conto economico espone un utile di 11.214 k/€ contro l'utile di 400 k/€ del 2020, con un incremento di 10.814 k/€.

Alla formazione del predetto risultato economico hanno concorso i seguenti risultati gestionali:

- risultato positivo della gestione operativa, determinato dalla differenza tra valore e costi della produzione, di 2.617 k/€ contro la perdita operativa di 799 k/€ del 2020, con uno scostamento positivo di 3.416 k/€.

Il valore della produzione evidenzia un incremento di 52.768 k/€ (+12,44%) passando da 424.205 k/€ del 2020 a 476.973 k/€ del 2021.

Nel valore della produzione, i ricavi delle vendite e delle prestazioni passano da 366.060 k/€ del 2020 a 401.092 k/€ del 2021, con un incremento di 35.032 k/€ attribuibile per 29.673 k/€ ad ACI e per 5.359 k/€ agli AA.CC.; il suddetto aumento è correlato alla ripresa delle attività dopo il periodo di fermo del 2020 a causa della pandemia da COVID 19.

La voce altri ricavi e proventi passa da 58.145 k/€ (di cui ACI 29.162 k/€) a 75.841 k/€ (di cui ACI 43.623 k/€) con un incremento di 17.696 k/€ (attribuibile per 14.461 k/€ ad ACI e per 3.235 k/€ agli AA.CC.).

I costi della produzione mostrano un incremento di 49.352 k/€ (+11,61%) passando da 425.004 k/€ (di cui ACI 350.927 k/€) a 474.356 k/€ (di cui ACI 394.768 k/€) del 2021.

Il suddetto incremento (49.352 k/€) dei costi della produzione è attribuibile all'effetto congiunto dell'aumento di 43.841 k/€ di ACI e di 5.511 k/€ degli AA.CC. federati.

Tra i due esercizi gli scostamenti di rilievo in tale voce hanno riguardato le seguenti tipologie di costi:

- spese per prestazioni di servizi, che passano da 203.646 k/€ (di cui ACI 168.882 k/€) a 250.079 k/€ (di cui ACI 210.947 k/€) con un incremento di 46.433 k/€ da imputare all'effetto congiunto dell'incremento di 42.065 k/€ di ACI e di 4.368 k/€ degli AA.CC.;
 - costi del personale, che passano da 151.835 k/€ (di cui ACI 143.147 k/€) a 147.545 k/€ (di cui ACI 139.084 k/€) con una diminuzione di 4.290 k/€ da imputare quasi interamente ad ACI;
 - ammortamenti e svalutazioni, che passano da 21.331 k/€ (di cui ACI 18.078 k/€) a 28.109 k/€ (di cui ACI 24.087 k/€), con un aumento di 6.778 k/€ riconducibile per 6.009 k/€ ad ACI e per 769 k/€ agli AA.CC.;
 - oneri diversi di gestione, che passano da 23.573 k/€ a 22.468 k/€ con un decremento di 1.105 k/€ da attribuire agli AA.CC. federati;
- saldo positivo della gestione finanziaria di 22.586 k/€ del 2021, contro il saldo positivo di 14.663 k/€ del 2020, con un incremento di 7.923 k/€ (+54,03%) attribuibile principalmente ai maggiori proventi da partecipazioni (dividendi) rilevati nel bilancio di esercizio di ACI e di alcuni Sodalizi;
- saldo negativo delle rettifiche di valore di attività e passività finanziarie di 71 k/€ contro il saldo negativo di 591 k/€ del 2020 con un miglioramento di 520 k/€ (+87,82%); il saldo positivo del 2021 è da associare interamente alla somma algebrica di svalutazioni per 99 k/€ e rivalutazioni per 28 k/€ rilevate nei bilanci di esercizio degli Automobile Club;
- imposte sul reddito dell'esercizio passano da 12.873 k/€ del 2020 a 13.917 k/€ del 2021 con un incremento di 1.044 k/€ attribuibile per 865 k/€ ad ACI e per 179 k/€ agli AA.CC..

Dettaglio risultato economico aggregato

Con riguardo alla formazione del risultato economico aggregato dell'esercizio, esposto nell'allegato 2 "Conto economico riepilogativo", occorre evidenziare che:

- ACI riporta un utile d'esercizio, ante rettifiche di consolidamento, di 102 k/€ contro la perdita di 7.032 k/€ del 2020, con uno scostamento positivo di 7.134 k/€. L'utile dell'esercizio 2021 si ottiene sommando alla perdita operativa lorda di 7.624 k/€ (-10.346 k/€ nel 2020), il risultato positivo della gestione finanziaria, pari a 19.179 k/€ (13.902 k/€ nel 2020) e sottraendo le imposte sul reddito dell'esercizio, pari a 11.453 k/€ (10.587 k/€ nel 2020). Lo scostamento di 7.134 k/€ dell'utile dell'esercizio 2021 rispetto all'esercizio 2020 è determinato principalmente dalla somma algebrica delle seguenti variazioni:
- incremento del valore della produzione di 46.181 k/€ da ricondurre per 31.653 k/€ ai ricavi delle vendite e delle prestazioni e per 14.528 k/€ agli altri ricavi e proventi. In particolare, l'aumento dei ricavi di ACI è da collegare essenzialmente all'effetto congiunto dei volumi delle richieste di formalità, certificati e visure presentate dagli utenti al Pubblico Registro Automobilistico, delle forniture delle banche dati P.R.A., dei servizi sportivi e delle quote di tesseramento sportivo. L'incremento degli altri ricavi e proventi è riconducibile principalmente ai maggiori rimborsi spettanti ad ACI per le convenzioni stipulate con le società controllate Aci Sport SpA e Sias SpA, ai rimborsi costi di gestione Fondo PFU (Pneumatici Fuori Uso), nonché a sopravvenienze attive ordinarie, connesse all'utilizzo di alcuni fondi risultanti eccedenti;
 - incremento dei costi della produzione di 43.458 k/€ attribuibile in particolare alle prestazioni di servizi e al personale;
 - incremento di 5.277 k/€ del saldo positivo della gestione finanziaria da collegare principalmente ai maggiori proventi da partecipazioni;
 - incremento di 865 k/€ delle imposte sul reddito dell'esercizio che passano da 10.588 k/€ a 11.453 k/€.
- gli AA.CC. hanno conseguito, ante rettifiche di consolidamento, un utile aggregato complessivo di 11.112 k/€ contro l'utile di 7.432 k/€ del consolidato 2020 ed un risultato operativo di 10.241 k/€ a fronte del risultato operativo di 9.547 k/€ del 2020 (quest'ultimo dato, comprensivo del risultato operativo dell'AC Isernia, dell'AC Oristano e dell'AC Palermo).

Si evidenzia, altresì, che il l'incremento di 3.680 k/€ dell'utile dell'esercizio aggregato degli AA.CC. nel consolidato in esame (11.112 k/€) rispetto all'utile aggregato del consolidato 2020 (7.432 k/€) è correlato all'effetto combinato dei seguenti fattori:

- incremento di 8.252 k/€ del valore della produzione, che si attesta in 107.610 k/€, riconducibile all'aumento sia dei "ricavi delle vendite e prestazioni di servizi" che della voce "altri ricavi e proventi";
- incremento di 7.558 k/€ dei costi della produzione degli AA.CC. che passano da 89.811 k/€ a 97.369 k/€, principalmente per effetto delle maggiori spese per prestazioni di servizi;
- miglioramento di 2.645 k/€ del saldo positivo della gestione finanziaria da ricondurre essenzialmente all'incremento di 2.592 k/€ della voce "proventi da partecipazioni";
- miglioramento di 520 k/€ del saldo negativo delle rettifiche di valore di attività finanziarie dovuto a maggiori rivalutazioni per 14 k/€ e a minori svalutazioni per 506 k/€;
- incremento di 179 k/€ delle imposte sul reddito dell'esercizio che passano da 2.285 k/€ a 2.464 k/€.

Alla formazione dell'utile d'esercizio aggregato 2021 di 11.112 k/€ degli AA.CC., evidenziato nel prospetto "Dettaglio risultato economico aggregato", hanno concorso:

- positivamente 90 Automobile Club (erano 83 nel conto consolidato 2020) con un utile aggregato di 11.451 k/€;
- negativamente 7 Automobile club (erano 18 nel conto consolidato 2020) con una perdita aggregata di 339 k/€.

valori in k/€

DETTAGLIO RISULTATO ECONOMICO AGGREGATO			
	2021	2020	variazione
TOTALE AA.CC.	11.112	7.334	3.778
ACI	102	-7.032	7.134
TOTALE AA.CC. + ACI	11.214	302	10.912

L'utile aggregato degli AA.CC. dell'esercizio 2020 pari a 7.334 k/€, riportato nel prospetto alla colonna "esercizio 2020", differisce di 98 k/€ dall'utile riportato nel conto consolidato 2020 pari a 7.432 k/€, poiché quest'ultimo comprende il risultato economico dell'AC Isernia (-10 k/€), dell'AC Oristano (1 k/€), dell'AC Palermo (134 k) e dell'AC Ivrea (-27 k/€) non presenti invece nel consolidato in esame.

IL PRESIDENTE


(Ing. Angelo STICCHI DAMIANI)





Automobile Club d'Italia


PROSPETTI DI BILANCIO





 Automobile Club d'Italia	STATO PATRIMONIALE	Esercizio 2021	Esercizio 2020
ATTIVO			
B - IMMOBILIZZAZIONI			
<i>B_I - Immobilizzazioni Immateriali</i>			
01) Costi di impianto e di ampliamento	9.944	7.418	
02) Costi di sviluppo	0	0	
03) Diritti brevetto ind.le e utilizz. opere dell'ingegno	39.890.386	29.677.356	
04) Concessioni, licenze, marchi e diritti simili	16.531.943	17.228.559	
05) Avviamento	162.907	186.624	
06) Immobilizzazioni in corso ed acconti	14.468	15.336	
07) Altre Immobilizzazioni	3.554.958	3.162.434	
Totale B_I - Immobilizzazioni Immateriali	60.164.606	50.277.727	
<i>B_II - Immobilizzazioni Materiali</i>			
01) Terreni e fabbricati	84.845.007	79.720.816	
02) Impianti e macchinario	4.750.040	3.987.687	
03) Attrezzature industriali e commerciali	292.863	256.782	
04) Altri beni	5.247.987	5.730.398	
05) Immobilizzazioni in corso ed acconti	173.933	175.513	
Totale B_II - Immobilizzazioni Materiali	95.309.830	89.871.196	
<i>B_III - Immobilizzazioni Finanziarie</i>			
01) Partecipazioni in	405.550.378	404.985.150	
a. imprese controllate	404.074.668	403.485.000	
b. imprese collegate	650.163	650.355	
d-bis. altre imprese	825.547	849.795	
02) Crediti	22.255.991	13.110.579	
a. verso imprese controllate	15.972.028	7.997.004	
- entro 12 mesi	1.515.357	3.164.015	
- oltre 12 mesi	14.456.671	4.832.989	
b. verso imprese collegate	5.146	5.146	
c. verso controllanti	0	0	
d-bis. verso altri	6.278.817	5.108.429	
- entro 12 mesi	1.060.637	1.700.859	
- oltre 12 mesi	5.218.180	3.407.570	
03) Altri Titoli	6.674.659	4.769.816	
Totale B_III - Immobilizzazioni Finanziarie	434.481.028	422.865.545	
Totale B - IMMOBILIZZAZIONI	589.955.464	563.014.468	


 Automobile Club d'Italia	Esercizio 2021	Esercizio 2020
STATO PATRIMONIALE		
C - ATTIVO CIRCOLANTE		
C_I - Rimanenze		
01) Materie prime, sussidiarie e di consumo	219.403	241.214
02) Prodotti in corso di lavorazione e semilavorati	8.398	0
04) Prodotti finiti e merci	636.112	578.058
05) Acconti	156.095	127.334
Totale C_I - Rimanenze	1.020.008	946.606
C_II - Crediti		
01) verso clienti	82.176.574	107.258.849
- entro 12 mesi	77.635.161	102.795.051
- oltre 12 mesi	4.541.413	4.463.798
02) verso imprese controllate	37.374.163	70.170.613
- entro 12 mesi	36.749.300	64.225.683
- oltre 12 mesi	624.863	5.944.930
03) verso imprese collegate	859.548	1.126.736
04) verso controllanti	0	0
05-bis) crediti tributari	5.940.356	9.264.395
- entro 12 mesi	5.938.058	9.261.981
- oltre 12 mesi	2.298	2.414
05-ter) imposte anticipate	166.763	77.305
05-quater) verso altri	67.961.172	15.515.607
- entro 12 mesi	64.106.572	11.635.480
- oltre 12 mesi	3.854.600	3.880.127
Totale C_II - Crediti	194.478.576	203.413.505
C_III - Attività Finanziarie		
01) Partecipazioni in imprese controllate	0	0
02) Partecipazioni in imprese collegate	0	0
04) Altre partecipazioni	650	10.650
06) Altri titoli	7.471.168	6.706.479
Totale C_III - Attività Finanziarie	7.471.818	6.717.129
C_IV - Disponibilità Liquide		
01) Depositi bancari e postali	123.660.051	296.669.597
02) Assegni	5.225	7.586
03) Denaro e valori in cassa	1.022.338	1.039.947
Totale C_IV - Disponibilità Liquide	124.687.614	297.717.130
Totale C - ATTIVO CIRCOLANTE	327.658.016	508.794.370

 Automobile Club d'Italia	STATO PATRIMONIALE	Esercizio 2021	Esercizio 2020
D - RATEI E RISCONTI			
a) Ratei Attivi		183.613	314.625
b) Risconti Attivi		2.425.108	2.704.110
Totale D - RATEI E RISCONTI		2.608.721	3.018.735
Totale ATTIVO		920.222.201	1.074.827.573

 Automobile Club d'Italia	STATO PATRIMONIALE	Esercizio 2021	Esercizio 2020
PASSIVO			
A - PATRIMONIO NETTO			
VI) Altre riserve distintamente indicate	269.263.570		268.736.359
VIII) Utili (perdite) portati a nuovo	147.627.108		141.398.974
IX) Utile (perdita) dell'esercizio	11.214.422		399.711
Totale A - PATRIMONIO NETTO	428.105.100		410.535.044
B - FONDI PER RISCHI ED ONERI			
01) Per trattamento di quiescenza e obblighi simili	277.687		322.858
02) Per imposte anche differite	645.786		8.716.493
03) Per strumenti finanziari derivati	0		0
04) Altri	17.494.772		14.725.249
Totale B - FONDI PER RISCHI ED ONERI	18.418.245		23.764.600
C - TRATTAMENTO DI FINE RAPPORTO DI LAVORO SUBORDINATO			
D - DEBITI			
04) Debiti verso banche	52.964.970		63.920.848
- entro 12 mesi	13.093.234		54.907.648
- oltre 12 mesi	39.871.736		9.013.200
05) Debiti verso altri finanziatori	773.379		5.939.487
- entro 12 mesi	0		3.854.204
- oltre 12 mesi	773.379		2.085.283
06) Acconti	1.333.242		1.084.931
- entro 12 mesi	1.333.242		1.084.931
- oltre 12 mesi	0		0
07) Debiti verso fornitori	11.829.033		48.793.618
- entro 12 mesi	11.829.033		48.102.618
- oltre 12 mesi	0		691.000
08) Debiti rappresentati da titoli di credito	0		0
09) Debiti verso imprese controllate	102.070.082		98.502.988
- entro 12 mesi	102.061.420		90.594.326
- oltre 12 mesi	8.662		7.908.662
10) Debiti verso imprese collegate	25.380		15.548
11) Debiti verso controllanti	0		0
12) Debiti tributari	23.394.951		13.768.636
- entro 12 mesi	23.106.493		13.248.870
- oltre 12 mesi	288.458		519.766

 Automobile Club d'Italia	STATO PATRIMONIALE	Esercizio 2021	Esercizio 2020
13) Debiti verso istituto di previdenza e di sicurezza sociale		11.584.885	9.610.196
- entro 12 mesi		10.024.049	8.013.840
- oltre 12 mesi		1.560.836	1.596.356
14) Altri Debiti		67.553.983	193.171.370
- entro 12 mesi		65.202.807	191.709.786
- oltre 12 mesi		2.351.176	1.461.584
Totale D - DEBITI		271.529.905	434.807.622
E - RATEI E RISCONTI			
a) Ratei Passivi		341.005	337.542
b) Risconti Passivi		25.395.970	24.582.695
Totale E - RATEI E RISCONTI		25.736.975	24.920.237
Totale PASSIVO		920.222.201	1.074.827.573

 Automobile Club d'Italia	Esercizio 2021 (A)	Esercizio 2020 (B)
CONTO ECONOMICO		
A - VALORE DELLA PRODUZIONE		
1) - Ricavi delle vendite e delle prestazioni	401.091.901	366.059.568
2) - Variaz.riman.prod.in corso lavor.,semilav.finiti	0	0
3) - Variazione dei lavori in corso su ordinazione	0	0
4) - Incrementi di immobilizzazioni per lavori interni	40.106	0
5) - Altri ricavi e proventi	75.841.579	58.145.837
totale VALORE DELLA PRODUZIONE (A)	476.973.586	424.205.405
B - COSTI DELLA PRODUZIONE		
6) - Acquisti mat.prime,sussidiarie,di consumo e merci	6.020.397	4.356.440
7) - Spese per prestazioni di servizi	250.079.812	203.646.067
8) - Spese per godimento di beni di terzi	19.661.699	20.057.050
9) - Costi del personale	147.545.407	151.835.622
a) Salari e Stipendi	105.338.226	112.004.281
b) Oneri Sociali	27.784.910	26.852.414
c) Trattamento di Fine Rapporto	2.117.087	1.408.417
d) Trattamento di Quiescenza e Simili	6.383.318	7.500.413
e) Altri Costi	5.921.866	4.070.097
10) - Ammortamenti e svalutazioni	28.109.281	21.331.222
a) Ammortamenti Immobilizzazioni Immateriali	24.047.012	17.449.311
b) Ammortamento Immobilizzazioni Materiali	3.519.072	3.219.736
c) Altre Svalutazioni delle Immobilizzazioni	0	0
d) Svalutazione crediti attivo circolante	543.197	662.175
11) - Variaz.riman.mat.prime,sussid.,di consumo e merci	-57.374	-23.726
12) -Accantonamenti per rischi	138.580	177.267
13) - Altri accantonamenti	390.558	51.787
14) - Oneri diversi di gestione	22.467.743	23.573.025
totale COSTI DELLA PRODUZIONE (B)	474.356.103	425.004.754
DIFFERENZA FRA VALORE E COSTI DELLA PRODUZIONE(A-B)	2.617.483	-799.349
C - PROVENTI E ONERI FINANZIARI		
15) - Proventi da partecipazioni	22.812.689	15.988.078
16) - Altri proventi finanziari	478.849	1.582.148
a) Da crediti iscritti nelle Immobilizzazioni	136.853	94.120
b) Da titoli iscritti nelle Immobilizzazioni	69.731	75.681
c) Da titoli iscritti nell'attivo circolante	114.767	55.219
d) Altri proventi	157.498	1.357.128
17) - Interessi e altri oneri finanziari	839.413	1.055.640
17) - bis Utili e perdite su cambi	134.170	-1.851.068
totale PROVENTI E ONERI FINANZIARI (15+16-17+/-17-BIS)	22.586.295	14.663.518


 Automobile Club d'Italia	Esercizio 2021 (A)	Esercizio 2020 (B)
CONTO ECONOMICO		
D - RETTIFICHE DI VALORE DI ATTIVITÀ E PASSIVITÀ FINANZIARIE		
18) - Rivalutazioni	28.221	14.030
19) - Svalutazioni	99.801	605.384
tot RETTIFICHE VALORE DI ATTIVITÀ e PASSIVITÀ FINANZIARIE(18-19)	-71.580	-591.354
RISULTATO PRIMA DELLE IMPOSTE (A - B ± C ± D)	25.132.198	13.272.815
20) - Imp. reddito d'esercizio,correnti,diff.,anticip.	13.917.776	12.873.104
UTILE/PERDITA DELL'ESERCIZIO	11.214.422	399.711




Automobile Club d'Italia

ALLEGATI


Bilancio Consolidato esercizio 2021


 Automobile Club d'Italia	STATO PATRIMONIALE (dimostrazione rettifiche di consolidamento)	ACI (A)	AACC (B)	AGGREGATO (C=A+B)	RETTIFICHE DI CONSOLIDAMENTO (D)	CONSOLIDATO (E=C-D)
A - ATTIVO						
B - IMMOBILIZZAZIONI						
B_I - Immobilizzazioni Immateriali						
01) Costi di impianto e di ampliamento	0	9.944	9.944	0	9.944	
02) Costi di sviluppo	0	0	0	0	0	
03) Diritti brevetto ind.le e utilizz. opere dell'ingegno	39.798.739	91.647	39.890.386	0	39.890.386	
04) Concessioni, licenze, marchi e diritti simili	22.137	16.509.806	16.531.943	0	16.531.943	
05) Avviamento	0	162.907	162.907	0	162.907	
06) Immobilizzazioni in corso ed acconti	0	14.468	14.468	0	14.468	
07) Altre Immobilizzazioni	3.109.944	445.014	3.554.958	0	3.554.958	
Totale B_I - Immobilizzazioni Immateriali	42.930.820	17.233.786	60.164.606	0	60.164.606	
B_II - Immobilizzazioni Materiali						
01) Terreni e fabbricati	12.844.942	72.000.065	84.845.007	0	84.845.007	
02) Impianti e macchinario	938.332	3.811.708	4.750.040	0	4.750.040	
03) Attrezzature industriali e commerciali	72.446	220.417	292.863	0	292.863	
04) Altri beni	2.410.520	2.837.467	5.247.987	0	5.247.987	
05) Immobilizzazioni in corso ed acconti	0	173.933	173.933	0	173.933	
Totale B_II - Immobilizzazioni Materiali	16.266.240	79.043.590	95.309.830	0	95.309.830	
B_III - Immobilizzazioni Finanziarie						
01) Partecipazioni in	389.277.606	16.272.772	405.550.378	0	405.550.378	
a. imprese controllate	388.930.623	15.144.045	404.074.668	0	404.074.668	
b. imprese collegate	0	650.163	650.163	0	650.163	
d-bis. altre imprese	346.983	478.564	825.547	0	825.547	
02) Crediti	37.114.848	9.319.131	46.433.979	24.177.988	22.255.991	
a. verso imprese controllate	12.730.000	3.242.028	15.972.028	0	15.972.028	
- entro 12 mesi	1.320.000	195.357	1.515.357	0	1.515.357	

Bilancio Consolidato esercizio 2021


 Automobile Club d'Italia STATO PATRIMONIALE (dimostrazione rettifiche di consolidamento)					
	ACI (A)	AACC (B)	AGGREGATO (C=A+B)	RETTIFICHE DI CONSOLIDAMENTO (D)	CONSOLIDATO (E=C-D)
- oltre 12 mesi	11.410.000	3.046.671	14.456.671	0	14.456.671
b. verso imprese collegate	0	5.146	5.146	0	5.146
c. verso controllanti	0	0	0	0	0
d-bis. verso altri	24.384.848	6.071.957	30.456.805	24.177.988	6.278.817
- entro 12 mesi	746.831	1.060.637	1.807.468	746.831	1.060.637
- oltre 12 mesi	23.638.017	5.011.320	28.649.337	23.431.157	5.218.180
03) Altri Titoli	0	6.674.659	6.674.659	0	6.674.659
Totale B_III - Immobilizzazioni Finanziarie	426.392.454	32.266.562	458.659.016	24.177.988	434.481.028
Totale B - IMMOBILIZZAZIONI	485.589.514	128.543.938	614.133.452	24.177.988	589.955.464
C - ATTIVO CIRCOLANTE					
C_I - Rimanenze					
01) Materie prime, sussidiarie e di consumo	0	219.403	219.403	0	219.403
02) Prodotti in corso di lavorazione e semilavorati	0	8.398	8.398	0	8.398
04) Prodotti finiti e merci	409.683	226.429	636.112	0	636.112
05) Acconti	0	156.095	156.095	0	156.095
Totale C_I - Rimanenze	409.683	610.325	1.020.008	0	1.020.008
C_II - Crediti					
01) verso clienti	62.619.508	26.291.579	88.911.087	6.734.513	82.176.574
- entro 12 mesi	62.619.508	21.750.166	84.369.674	6.734.513	77.635.161
- oltre 12 mesi	0	4.541.413	4.541.413	0	4.541.413
02) verso imprese controllate	35.302.064	2.072.099	37.374.163	0	37.374.163
- entro 12 mesi	35.302.064	1.447.236	36.749.300	0	36.749.300
- oltre 12 mesi	0	624.863	624.863	0	624.863
03) verso imprese collegate	0	859.548	859.548	0	859.548
04) verso controllanti	0	0	0	0	0

Bilancio Consolidato esercizio 2021

 Automobile Club d'Italia	STATO PATRIMONIALE (dimostrazione rettifiche di consolidamento)	ACI (A)	AACC (B)	AGGREGATO (C=A+B)	RETTIFICHE DI CONSOLIDAMENTO (D)	CONSOLIDATO (E=C-D)
05-bis) crediti tributari		3.653.396	2.286.960	5.940.356	0	5.940.356
- entro 12 mesi		3.653.396	2.284.662	5.938.058	0	5.938.058
- oltre 12 mesi		0	2.298	2.298	0	2.298
05-ter) imposte anticipate		0	166.763	166.763	0	166.763
05-quater) verso altri		59.893.725	8.067.447	67.961.172	0	67.961.172
- entro 12 mesi		56.529.050	7.577.522	64.106.572	0	64.106.572
- oltre 12 mesi		3.364.675	489.925	3.854.600	0	3.854.600
Totale C_II - Crediti		161.468.693	39.744.396	201.213.089	6.734.513	194.478.576
C_III - Attività Finanziarie						
01) Partecipazioni in imprese controllate		0	0	0	0	0
02) Partecipazioni in imprese collegate		0	0	0	0	0
04) Altre partecipazioni		0	650	650	0	650
06) Altri titoli		0	7.471.168	7.471.168	0	7.471.168
Totale C_III - Attività Finanziarie		0	7.471.818	7.471.818	0	7.471.818
C_IV - Disponibilità Liquide						
01) Depositi bancari e postali		79.756.083	43.903.968	123.660.051	0	123.660.051
02) Assegni		0	5.225	5.225	0	5.225
03) Denaro e valori in cassa		194.156	828.182	1.022.338	0	1.022.338
Totale C_IV - Disponibilità Liquide		79.950.239	44.737.375	124.687.614	0	124.687.614
Totale C - ATTIVO CIRCOLANTE		241.828.615	92.563.914	334.392.529	6.734.513	327.658.016
D - RATEI E RISCONTI						
a) Ratei Attivi		0	183.613	183.613	0	183.613
b) Risconti Attivi		1.947.757	16.000.863	17.948.620	15.523.512	2.425.108
Totale D - RATEI E RISCONTI		1.947.757	16.184.476	18.132.233	15.523.512	2.608.721
Totale ATTIVO		729.365.886	237.292.328	966.658.214	46.436.013	920.222.201

 Automobile Club d'Italia STATO PATRIMONIALE (dimostrazione rettifiche di consolidamento)					
	ACI (A)	AACC (B)	AGGREGATO (C=A+B)	RETTIFICHE DI CONSOLIDAMENTO (D)	CONSOLIDATO (E=C-D)
PASSIVO					
A - PATRIMONIO NETTO					
VI) Altre riserve distintamente indicate	191.538.960	77.724.610	269.263.570	0	269.263.570
VIII) Utili (perdite) portati a nuovo	103.529.585	2.901.368	106.430.953	-41.196.155	147.627.108
IX) Utile (perdita) dell'esercizio	102.760	11.111.662	11.214.422	0	11.214.422
Totale A - PATRIMONIO NETTO	295.171.305	91.737.640	386.908.945	-41.196.155	428.105.100
B - FONDI PER RISCHI ED ONERI					
01) Per trattamento di quiescenza e obblighi simili	0	277.687	277.687	0	277.687
02) Per imposte anche differite	0	645.786	645.786	0	645.786
03) Per strumenti finanziari derivati	0	0	0	0	0
04) Altri	10.037.369	7.457.403	17.494.772	0	17.494.772
Totale B - FONDI PER RISCHI ED ONERI	10.037.369	8.380.876	18.418.245	0	18.418.245
C - TRATTAMENTO DI FINE RAPPORTO DI LAVORO SUBORDINATO	165.590.041	10.841.935	176.431.976	0	176.431.976
D - DEBITI					
04) Debiti verso banche	40.008.283	12.956.687	52.964.970	0	52.964.970
- entro 12 mesi	10.024.351	3.068.883	13.093.234	0	13.093.234
- oltre 12 mesi	29.983.932	9.887.804	39.871.736	0	39.871.736
05) Debiti verso altri finanziatori	0	5.793.260	5.793.260	5.019.881	773.379
- entro 12 mesi	0	3.849.091	3.849.091	3.849.091	0
- oltre 12 mesi	0	1.944.169	1.944.169	1.170.790	773.379
06) Acconti	1.011.593	321.649	1.333.242	0	1.333.242
- entro 12 mesi	1.011.593	321.649	1.333.242	0	1.333.242
- oltre 12 mesi	0	0	0	0	0


Bilancio Consolidato esercizio 2021


 Automobile Club d'Italia STATO PATRIMONIALE (dimostrazione rettifiche di consolidamento)					
	ACI (A)	AACC (B)	AGGREGATO (C=A+B)	RETTIFICHE DI CONSOLIDAMENTO (D)	CONSOLIDATO (E=C-D)
07) Debiti verso fornitori	16.432.170	62.485.638	78.917.808	67.088.775	11.829.033
- entro 12 mesi	16.432.170	44.074.362	60.506.532	48.677.499	11.829.033
- oltre 12 mesi	0	18.411.276	18.411.276	18.411.276	0
08) Debiti rappresentati da titoli di credito	0	0	0	0	0
09) Debiti verso imprese controllate	96.834.449	5.235.633	102.070.082	0	102.070.082
- entro 12 mesi	96.834.449	5.226.971	102.061.420	0	102.061.420
- oltre 12 mesi	0	8.662	8.662	0	8.662
10) Debiti verso imprese collegate	0	25.380	25.380	0	25.380
11) Debiti verso controllanti	0	0	0	0	0
12) Debiti tributari	20.173.231	3.221.720	23.394.951	0	23.394.951
- entro 12 mesi	20.173.231	2.933.262	23.106.493	0	23.106.493
- oltre 12 mesi	0	288.458	288.458	0	288.458
13) Debiti verso istituti di previdenza e di sicurezza sociale	9.675.928	1.908.957	11.584.885	0	11.584.885
- entro 12 mesi	9.675.928	348.121	10.024.049	0	10.024.049
- oltre 12 mesi	0	1.560.836	1.560.836	0	1.560.836
14) Altri Debiti	58.908.005	8.645.978	67.553.983	0	67.553.983
- entro 12 mesi	58.908.005	6.294.802	65.202.807	0	65.202.807
- oltre 12 mesi	0	2.351.176	2.351.176	0	2.351.176
Totale D - DEBITI	243.043.659	100.594.902	343.638.561	72.108.656	271.529.905
E - RATEI E RISCONTI					
a) Ratei Passivi	0	341.005	341.005	0	341.005
b) Risconti Passivi	15.523.512	25.395.970	40.919.482	15.523.512	25.395.970
Totale E - RATEI E RISCONTI	15.523.512	25.736.975	41.260.487	15.523.512	25.736.975
Totale PASSIVO	729.365.886	237.292.328	966.658.214	46.436.013	920.222.201


Bilancio Consolidato esercizio 2021


Automobile Club d'Italia		CONTO ECONOMICO (dimostrazione rettifiche di consolidamento)	ACI (A)	AACC (B)	AGGREGATO (C=A+B)	RETTIFICHE DI CONSOLIDAMENTO (D)	CONSOLIDATO (E=C-D)
A - VALORE DELLA PRODUZIONE							
1) - Ricavi delle vendite e delle prestazioni		345.416.484	73.214.761	418.631.245	17.539.344	401.091.901	
2) - Variazione rimanenze prodotti in corso di lavor., semilavorati e		0	0	0	0	0	
3) - Variazione dei lavori in corso su ordinazione		0	0	0	0	0	
4) - Incrementi di immobilizzazioni per lavori interni		0	40.106	40.106	0	40.106	
5) - Altri ricavi e proventi		45.944.819	34.355.369	80.300.188	4.458.609	75.841.579	
totale VALORE DELLA PRODUZIONE (A)		391.361.303	107.610.236	498.971.539	21.997.953	476.973.586	
B - COSTI DELLA PRODUZIONE							
6) - Acquisti materie prime, sussidiarie, di consumo e di merci		823.468	5.196.929	6.020.397	0	6.020.397	
7) - Spese per prestazioni di servizi		213.027.732	42.414.237	255.441.969	5.362.157	250.079.812	
8) - Spese per godimento di beni di terzi		15.380.458	6.091.822	21.472.280	1.810.581	19.661.699	
9) - Costi del personale		139.084.614	8.460.793	147.545.407	0	147.545.407	
a) Salari e Stipendi		99.450.966	5.887.260	105.338.226	0	105.338.226	
b) Oneri Sociali		26.211.608	1.573.302	27.784.910	0	27.784.910	
c) Trattamento di Fine Rapporto		1.778.100	338.987	2.117.087	0	2.117.087	
d) Trattamento di Quiescenza e Simili		6.207.757	175.561	6.383.318	0	6.383.318	
e) Altri Costi		5.436.183	485.683	5.921.866	0	5.921.866	
10) - Ammortamenti e svalutazioni		24.086.601	4.022.680	28.109.281	0	28.109.281	
a) Ammortamenti Immobilizzazioni Immateriali		23.169.493	877.519	24.047.012	0	24.047.012	
b) Ammortamento Immobilizzazioni Materiali		917.108	2.601.964	3.519.072	0	3.519.072	
c) Altre Svalutazioni delle Immobilizzazioni		0	0	0	0	0	
d) Svalutazione crediti attivo circolante		0	543.197	543.197	0	543.197	
11) - Variazioni rimanenze materie prime, sussid., di consumo e		-18.519	-38.855	-57.374	0	-57.374	
12) - Accantonamenti per rischi		0	138.580	138.580	0	138.580	
13) - Altri accantonamenti		0	390.558	390.558	0	390.558	
14) - Oneri diversi di gestione		6.600.426	30.692.532	37.292.958	14.825.215	22.467.743	


Bilancio Consolidato esercizio 2021


 Automobile Club d'Italia CONTO ECONOMICO (dimostrazione rettifiche di consolidamento)	ACI (A)	AACC (B)	AGGREGATO (C=A+B)	RETTIFICHE DI CONSOLIDAMENTO (D)	CONSOLIDATO (E=C-D)
totale COSTI DELLA PRODUZIONE (B)	398.984.780	97.369.276	496.354.056	21.997.953	474.356.103
DIFFERENZA FRA VALORE E COSTI DELLA PRODUZIONE(A-B)	-7.623.477	10.240.960	2.617.483	0	2.617.483
C - PROVENTI E ONERI FINANZIARI					
15) - Proventi da partecipazioni	19.350.999	3.461.690	22.812.689	0	22.812.689
16) - Altri proventi finanziari	188.586	307.976	496.562	17.713	478.849
a) Da crediti iscritti nelle Immobilizzazioni	111.282	41.687	152.969	16.116	136.853
b) Da titoli iscritti nelle Immobilizzazioni	0	69.731	69.731	0	69.731
c) Da titoli iscritti nell'attivo circolante	0	114.767	114.767	0	114.767
d) Altri proventi	77.304	81.791	159.095	1.597	157.498
17) - Interessi e altri oneri finanziari	494.129	362.997	857.126	17.713	839.413
17) - bis Utili e perdite su cambi	134.170	0	134.170	0	134.170
totale PROVENTI E ONERI FINANZIARI (15+16-17+/-17-BIS)	19.179.626	3.406.669	22.586.295	0	22.586.295
D - RETTIFICHE DI VALORE DI ATTIVITÀ E PASSIVITÀ FINANZIARIE					
18) - Rivalutazioni	0	28.221	28.221	0	28.221
19) - Svalutazioni	0	99.801	99.801	0	99.801
totale RETTIFICHE DI VALORE DI ATTIVITÀ E PASSIVITÀ FINANZIARIE (18-19)	0	-71.580	-71.580	0	-71.580
RISULTATO PRIMA DELLE IMPOSTE (A - B ± C ± D)	11.556.149	13.576.049	25.132.198	0	25.132.198
20) - Imposte sul reddito dell'esercizio, correnti, differite e	11.453.389	2.464.387	13.917.776	0	13.917.776
UTILE/PERDITA DELL'ESERCIZIO	102.760	11.111.662	11.214.422	0	11.214.422


 Automobile Club d'Italia Dettaglio patrimonio netto aggregato	Esercizio 2021 (A)	Esercizio 2020 (B)	Scostamento (C=A - B)
AC ACIREALE	19.254	11.332	7.922
AC AGRIGENTO	-569.303	-569.685	382
AC ALESSANDRIA	473.994	439.839	34.155
AC ANCONA	-3.031.058	-3.120.239	89.181
AC AOSTA	614.258	579.610	34.648
AC AREZZO	1.117.147	1.026.323	90.824
AC ASCOLI PICENO	578.794	526.119	52.675
AC ASTI	-1.204.171	-1.192.367	-11.804
AC AVELLINO	222.771	153.271	69.500
AC BARI	952.637	814.033	138.604
AC BELLUNO	-222.068	-301.330	79.262
AC BENEVENTO	84.638	83.256	1.382
AC BERGAMO	-567.517	-823.593	256.076
AC BIELLA	146.574	125.824	20.750
AC BOLOGNA	237.336	148.530	88.806
AC BOLZANO	2.443	-39.633	42.076
AC BRESCIA	22.837.878	21.563.342	1.274.536
AC BRINDISI	318.231	238.296	79.935
AC CAGLIARI	108.973	61.042	47.931
AC CALTANISSETTA	200.155	197.691	2.464
AC CASERTA	-168.433	-318.950	150.517
AC CATANIA	352.235	304.307	47.928
AC CATANZARO	-651.847	-686.017	34.170
AC CHIETI	884.383	739.106	145.277
AC COMO	751.968	739.978	11.990
AC COSENZA	638.292	495.548	142.744
AC CREMONA	782.705	802.508	-19.803
AC CUNEO	1.767.856	1.763.575	4.281
AC ENNA	-489.532	-518.970	29.438
AC FERRARA	513.100	458.584	54.516
AC FIRENZE	5.235.945	4.846.433	389.512
AC FOGGIA	-2.637.391	-2.651.413	14.022


 Automobile Club d'Italia Dettaglio patrimonio netto aggregato	Esercizio 2021 (A)	Esercizio 2020 (B)	Scostamento (C=A - B)
AC FORLÌ	238.806	173.176	65.630
AC FROSINONE	-338.896	-443.556	104.660
AC GENOVA	3.397.442	3.238.254	159.188
AC GORIZIA	-618.093	-622.778	4.685
AC GROSSETO	-46.319	-76.415	30.096
AC L' AQUILA	335.683	289.796	45.887
AC LA SPEZIA	31.235	-229.622	260.857
AC LATINA	536.930	476.023	60.907
AC LECCE	121.814	-6.418	128.232
AC LECCO	-7.070.133	-7.014.776	-55.357
AC LIVORNO	4.605.371	4.305.093	300.278
AC LUCCA	2.080.726	2.078.430	2.296
AC MACERATA	-914.609	-930.530	15.921
AC MANTOVA	-745.310	-796.827	51.517
AC MASSA CARRARA	44.316	34.291	10.025
AC MATERA	31.489	24.985	6.504
AC MESSINA	-481.059	-495.187	14.128
AC MILANO	7.263.700	6.422.297	841.403
AC MODENA	1.424.895	1.420.424	4.471
AC MOLISE	123.936	72.965	50.971
AC NAPOLI	2.448.224	2.443.210	5.014
AC NOVARA	474.436	460.862	13.574
AC NUORO	-390.723	-414.492	23.769
AC PADOVA	-1.139.030	-1.210.196	71.166
AC PARMA	2.084.228	2.057.052	27.176
AC PAVIA	-320.610	-747.673	427.063
AC PERUGIA	3.198.937	3.135.127	63.810
AC PESARO URBINO	635.289	651.365	-16.076
AC PESCARA	447.079	371.913	75.166
AC PIACENZA	-1.099.087	-1.099.781	694
AC PISA	3.543.623	3.512.660	30.963
AC PISTOIA	3.740.757	3.597.115	143.642


 Automobile Club d'Italia Dettaglio patrimonio netto aggregato	Esercizio 2021 (A)	Esercizio 2020 (B)	Scostamento (C=A - B)
AC PONENTE LIGURE	-3.384.004	-3.451.695	67.691
AC PORDENONE	598.232	575.032	23.200
AC POTENZA	93.152	64.284	28.868
AC PRATO	158.662	-6.688	165.350
AC RAVENNA	585.916	481.122	104.794
AC REGGIO CALABRIA	-507.117	-419.881	-87.236
AC REGGIO EMILIA	12.152.480	11.577.777	574.703
AC RIETI	-668.733	-702.659	33.926
AC RIMINI	-520.470	-599.258	78.788
AC ROMA	4.021.673	2.423.534	1.598.139
AC ROVIGO	-158.299	-191.193	32.894
AC SALERNO	-1.774.528	-1.935.251	160.723
AC SASSARI	-637.415	-640.506	3.091
AC SIENA	1.051.363	1.015.194	36.169
AC SIRACUSA	560.841	521.153	39.688
AC SONDRIO	-336.127	-432.007	95.880
AC TARANTO	1.762.110	1.760.178	1.932
AC TERAMO	1.165.996	1.122.380	43.616
AC TERNI	146.895	101.374	45.521
AC TORINO	15.432.141	14.315.829	1.116.312
AC TRAPANI	-2.427.446	-2.563.964	136.518
AC TRENTO	2.848.999	2.810.853	38.146
AC TREVISO	601.716	477.862	123.854
AC TRIESTE	-1.777.142	-1.770.714	-6.428
AC UDINE	6.486.175	6.194.492	291.683
AC VARESE	449.374	237.026	212.348
AC VENEZIA	-1.789.677	-1.831.296	41.619
AC VERBANO C.O.	-49.916	-113.524	63.608
AC VERCELLI	1.244.366	1.225.001	19.365
AC VERONA	108.871	-94.660	203.531
AC VIBO VALENTIA	-181.655	-191.657	10.002
AC VICENZA	3.085.401	2.999.265	86.136

 Automobile Club d'Italia Dettaglio patrimonio netto aggregato	Esercizio 2021 (A)	Esercizio 2020 (B)	Scostamento (C=A - B)
AC VITERBO	450.512	447.821	2.691
TOTALE AACC	91.737.640	79.978.361	11.759.279
ACI	295.171.305	295.068.544	102.761
TOTALE AACC + ACI	386.908.945	375.046.905	11.862.040

 Automobile Club d'Italia Dettaglio risultato economico aggregato	Esercizio 2021 (A)	Esercizio 2020 (B)	Scostamento (C=A - B)
AC ACIREALE	7.923	2.342	5.581
AC AGRIGENTO	382	861	-479
AC ALESSANDRIA	34.153	6.736	27.417
AC ANCONA	89.181	71.547	17.634
AC AOSTA	34.647	27.923	6.724
AC AREZZO	90.822	99.907	-9.085
AC ASCOLI PICENO	52.674	89.884	-37.210
AC ASTI	-11.806	-6.738	-5.068
AC AVELLINO	69.500	71.847	-2.347
AC BARI	138.601	119.764	18.837
AC BELLUNO	79.264	45.318	33.946
AC BENEVENTO	1.382	-13.092	14.474
AC BERGAMO	256.076	256.636	-560
AC BIELLA	20.751	16.547	4.204
AC BOLOGNA	88.807	86.488	2.319
AC BOLZANO	42.076	22.081	19.995
AC BRESCIA	1.274.538	521.064	753.474
AC BRINDISI	79.936	66.180	13.756
AC CAGLIARI	47.931	26.911	21.020
AC CALTANISSETTA	2.463	-109.880	112.343
AC CASERTA	150.517	175.973	-25.456
AC CATANIA	47.928	55.682	-7.754
AC CATANZARO	34.170	7.194	26.976
AC CHIETI	145.277	90.585	54.692
AC COMO	11.990	-9.519	21.509
AC COSENZA	142.744	254.154	-111.410
AC CREMONA	-19.803	5.418	-25.221
AC CUNEO	4.284	-59.243	63.527
AC ENNA	29.436	37.829	-8.393
AC FERRARA	54.516	43.410	11.106
AC FIRENZE	389.512	369.050	20.462
AC FOGGIA	14.025	37.560	-23.535

 Automobile Club d'Italia Dettaglio risultato economico aggregato	Esercizio 2021 (A)	Esercizio 2020 (B)	Scostamento (C=A - B)
AC FORLÌ	65.630	96.140	-30.510
AC FROSINONE	104.657	28.646	76.011
AC GENOVA	159.188	101.500	57.688
AC GORIZIA	4.682	-329.490	334.172
AC GROSSETO	30.096	51.219	-21.123
AC L' AQUILA	45.884	54.475	-8.591
AC LA SPEZIA	260.858	-56.653	317.511
AC LATINA	60.908	109.094	-48.186
AC LECCE	128.231	103.247	24.984
AC LECCO	-55.357	-36.791	-18.566
AC LIVORNO	300.278	306.066	-5.788
AC LUCCA	2.293	37.327	-35.034
AC MACERATA	15.921	12.844	3.077
AC MANTOVA	51.517	28.513	23.004
AC MASSA CARRARA	10.025	35.987	-25.962
AC MATERA	6.504	45.942	-39.438
AC MESSINA	14.128	1.403	12.725
AC MILANO	841.402	576.458	264.944
AC MODENA	4.467	146.220	-141.753
AC MOLISE	50.971	-21.742	72.713
AC NAPOLI	5.010	-174.772	179.782
AC NOVARA	13.575	5.151	8.424
AC NUORO	23.766	8.831	14.935
AC PADOVA	71.169	92.205	-21.036
AC PARMA	27.176	13.049	14.127
AC PAVIA	-142.350	-123.166	-19.184
AC PERUGIA	63.809	125.118	-61.309
AC PESARO URBINO	-16.074	-20.650	4.576
AC PESCARA	75.167	89.706	-14.539
AC PIACENZA	692	-72.941	73.633
AC PISA	30.961	-205.930	236.891
AC PISTOIA	143.641	174.114	-30.473

 Automobile Club d'Italia Dettaglio risultato economico aggregato	Esercizio 2021 (A)	Esercizio 2020 (B)	Scostamento (C=A - B)
AC PONENTE LIGURE	67.691	129.583	-61.892
AC PORDENONE	23.199	9.397	13.802
AC POTENZA	28.870	7.912	20.958
AC PRATO	165.346	133.266	32.080
AC RAVENNA	104.794	90.108	14.686
AC REGGIO CALABRIA	-87.237	755	-87.992
AC REGGIO EMILIA	574.703	694.857	-120.154
AC RIETI	33.926	30.117	3.809
AC RIMINI	78.788	66.424	12.364
AC ROMA	1.598.139	1.029.562	568.577
AC ROVIGO	32.895	79.646	-46.751
AC SALERNO	160.721	76.446	84.275
AC SASSARI	3.088	2.719	369
AC SIENA	36.170	39.061	-2.891
AC SIRACUSA	39.685	85.011	-45.326
AC SONDRIO	20.880	3.171	17.709
AC TARANTO	1.929	-100.128	102.057
AC TERAMO	43.616	63.205	-19.589
AC TERNI	45.520	47.253	-1.733
AC TORINO	1.113.155	543.021	570.134
AC TRAPANI	136.518	79.521	56.997
AC TRENTO	38.146	63.165	-25.019
AC TREVISO	123.854	73.304	50.550
AC TRIESTE	-6.428	44	-6.472
AC UDINE	291.682	93.975	197.707
AC VARESE	212.347	63.632	148.715
AC VENEZIA	41.618	-103.677	145.295
AC VERBANO C.O.	63.608	66.435	-2.827
AC VERCELLI	19.367	8.132	11.235
AC VERONA	203.525	142.385	61.140
AC VIBO VALENTIA	10.002	21.278	-11.276
AC VICENZA	86.134	179.138	-93.004

 Automobile Club d'Italia Dettaglio risultato economico aggregato	Esercizio 2021 (A)	Esercizio 2020 (B)	Scostamento (C=A - B)
AC VITERBO	2.689	3.880	-1.191
TOTALE AACC	11.111.662	7.334.137	3.777.525
ACI	102.760	-7.032.372	7.135.132
TOTALE AACC + ACI	11.214.422	301.765	10.912.657

ANTONIO DI MARZIO

Firmato il 21/10/2022