

**DELIBERAZIONE ADOTTATA DALL'ASSEMBLEA**  
**NELLA RIUNIONE DEL 26 OTTOBRE 2021**

**L'ASSEMBLEA**

“Visto il Bilancio Consolidato dell’ACI e degli Automobile Club per l’esercizio 2020, predisposto dal Consiglio Generale, e la relativa Relazione illustrativa del Presidente; preso atto della Relazione del Collegio dei Revisori dei Conti in ordine al documento contabile in parola; visto l’articolo 25 del Regolamento di Amministrazione e Contabilità dell’Ente; **delibera** di approvare il Bilancio Consolidato dell’ACI e degli Automobile Club per l’esercizio 2020, che viene allegato al verbale dell’odierna seduta sotto la lett. A) e che deve intendersi integralmente riportato nella presente deliberazione.”. (Astenuto: MONTIXI)

# Automobile Club d'Italia



**BILANCIO CONSOLIDATO  
2020**


**UFFICIO  
AMMINISTRAZIONE E BILANCIO**



Automobile Club d'Italia

**BILANCIO CONSOLIDATO**

**2020**



## **INDICE**

- Relazione del Presidente

### ***Prospetti di bilancio***

- Stato patrimoniale
- Conto economico

### ***Allegati***

- Stato patrimoniale riepilogativo (dimostrazione delle rettifiche di consolidamento)
  - Conto economico riepilogativo (dimostrazione delle rettifiche di consolidamento)
  - Dettaglio patrimonio netto aggregato
  - Dettaglio risultato economico aggregato
-



Automobile Club d'Italia

## **RELAZIONE DEL PRESIDENTE**

Il bilancio consolidato dell'ACI e degli AA.CC. per l'esercizio 2020, redatto in conformità al Regolamento di amministrazione e contabilità e al codice civile, composto da stato patrimoniale e conto economico, in cui vengono riepilogate le risultanze delle gestioni degli Automobile Club e dell'ACI, viene sottoposto all'approvazione degli organi dell'ACI ai sensi dell'art. 25 del predetto regolamento.

Costituiscono allegati al bilancio consolidato anche i seguenti documenti integrativi finalizzati a chiarire il procedimento di consolidamento:

- stato patrimoniale riepilogativo (dimostrazione rettifiche di consolidamento);
- conto economico riepilogativo (dimostrazione rettifiche di consolidamento);
- dettaglio patrimonio netto aggregato;
- dettaglio risultato economico aggregato.

Si fa presente al riguardo che nel documento in questione, il bilancio di esercizio di ACI è stato consolidato con i bilanci di esercizio di tutti i 101 Automobile Club, così come deliberati dai rispettivi organi.

Per un migliore confronto dei dati si precisa inoltre che il consolidato in esame è comprensivo del bilancio di esercizio dell'AC Rimini non presente nel conto consolidato 2019 e non comprende il bilancio di esercizio dell'AC Crotone, i cui dati sono stati acquisiti all'01-01-2020 nel bilancio di esercizio 2020 dell'AC Cosenza, per effetto dell'avvenuta fusione per incorporazione.

### **Premessa metodologica**

La procedura di consolidamento si è articolata nelle seguenti fasi:

- **acquisizione** dei bilanci di esercizio di ACI e degli Automobile Club federati così come deliberati dai rispettivi organi;
- **aggregazione** dei bilanci di esercizio di ACI e degli Automobile Club federati ritenuti consolidabili, ossia conformi quanto a struttura e forma agli schemi regolamentari e idonei al consolidamento;
- **individuazione delle rettifiche di consolidamento**, ossia delle partite patrimoniali ed economiche, afferenti a rapporti fra AA.CC. ed ACI, da eliminare dal bilancio aggregato al

fine di pervenire a valori consolidati che esprimano solamente gli effetti delle operazioni che i soggetti consolidati (AA.CC. ed ACI) hanno effettuato con le entità terze. In proposito, si sono operate rettifiche che, in quanto afferenti a partite reciproche, non influenzano il risultato economico ed il patrimonio netto consolidato (elisioni), e rettifiche che, in assenza di equivalente contropartita, influenzano il risultato economico ed il patrimonio netto consolidato. L'identificazione delle suddette rettifiche di consolidamento, documentata per l'anno in esame nei prospetti riepilogativi di stato patrimoniale e conto economico, è stata effettuata sulla base dei dati contenuti nei singoli bilanci, oggetto di consolidamento;

- **consolidamento dei bilanci**, ovvero eliminazione delle rettifiche di consolidamento dal bilancio aggregato.

#### **1. Principi di redazione e fatti di rilievo intervenuti nell'esercizio**

I principi generali osservati per la redazione del bilancio consolidato ed i criteri di iscrizione e valutazione degli elementi patrimoniali ed economici sono conformi alle disposizioni regolamentari e discendono direttamente da quelli osservati nei singoli bilanci di esercizio oggetto di consolidamento.

Occorre, inoltre, precisare che in conformità agli schemi di bilancio previsti dal regolamento di amministrazione e contabilità vigente nonché al codice civile, il bilancio consolidato espone i valori economici e patrimoniali dell'esercizio in esame raffrontati con quelli dell'esercizio precedente.

#### **SINTESI DEI DATI PATRIMONIALI ED ECONOMICI**

Il bilancio consolidato 2020, i cui valori sono espressi in migliaia di Euro (k/€), presenta in sintesi:

##### **a) dati patrimoniali**

- ✓ *attività: 1.084.827 k/€*
- ✓ *passività: 664.292 k/€*
- ✓ *patrimonio netto: 410.535 k/€*

## b) risultati economici

- ✓ risultato operativo lordo (differenza fra valore della produzione e costi della produzione) negativo per 799 k/€
- ✓ risultato economico netto (utile): 400 k/€

## 2. Analisi dei dati patrimoniali

Si riporta di seguito una sintesi dello stato patrimoniale al 31.12.2020 con gli scostamenti rispetto all'esercizio 2019.

valori in k/€

STATO PATRIMONIALE		2020	2019*	variazione	%
<b>ATTIVO</b>					
B)	IMMOBILIZZAZIONI	563.014	517.017	45.997	8,90%
I -	Immobilizzazioni immateriali	50.277	28.451	21.826	76,71%
II -	Immobilizzazioni materiali	89.871	81.493	8.378	10,28%
III -	Immobilizzazioni finanziarie	422.866	407.073	15.793	3,88%
C)	ATTIVO CIRCOLANTE	508.794	417.492	91.302	21,87%
I -	Rimanenze	947	930	17	1,83%
II -	Crediti	203.413	203.310	103	0,05%
III -	Attività finanziarie	6.717	6.563	154	2,35%
IV -	Disponibilità liquide	297.717	206.689	91.028	44,04%
D)	RATEI E RISCONTI ATTIVI	3.019	2.956	63	2,13%
<b>TOTALE ATTIVO</b>		<b>1.074.827</b>	<b>937.465</b>	<b>137.362</b>	<b>14,65%</b>
<b>PASSIVO</b>					
A)	PATRIMONIO NETTO	410.535	397.808	12.727	3,20%
IV)	Altre riserve	268.736	239.370	29.366	12,27%
VIII)	Utili (perdite) portati a nuovo	141.399	112.061	29.338	26,18%
IX)	Utile (perdita) dell'esercizio	400	46.377	-45.977	-99,14%
B)	FONDI PER RISCHI ED ONERI	23.764	17.683	6.081	34,39%
C)	TRATTAMENTO FINE RAPPORTO	180.800	184.739	-3.939	-2,13%
D)	DEBITI	434.808	311.869	122.939	39,42%
E)	RATEI E RISCONTI PASSIVI	24.920	25.366	-446	-1,76%
<b>TOTALE PASSIVO</b>		<b>1.074.827</b>	<b>937.465</b>	<b>137.362</b>	<b>14,65%</b>

\* Ai fini della comparabilità dei dati tra i due esercizi, si fa presente che i dati 2019 non sono comprensivi del bilancio di esercizio dell'AC Rimini presente invece nei dati 2020 e sono comprensivi invece del bilancio di esercizio dell'AC Crotone, i cui dati sono stati acquisiti al 1 Gennaio 2020 nel bilancio di esercizio 2020 dell'AC Cosenza per effetto del processo di fusione per incorporazione.

## ATTIVO

Nell'ambito delle voci dell'attivo patrimoniale si evidenziano le seguenti variazioni:



- **Immobilizzazioni:** si incrementano di 45.997 k/€ (+8,90%), passando da 517.017 k/€ a 563.014 k/€; tale scostamento è attribuibile alla somma dei seguenti incrementi:
- **immobilizzazioni immateriali** si incrementano di 21.826 k/€ (per effetto dell'incremento 13.321 k/€ degli AA.CC. e di 8.505 k/€ di ACI) e passano da 28.451 k/€ del 2019 (di cui ACI 23.871 k/€) a 50.277 k/€ del 2020 (di cui ACI 32.376 k/€); l'incremento per 13.321 k/€ attribuibile agli AA.CC. è da collegare alla variazione in aumento della voce "Concessioni, licenze, marchi e diritti simili";
  - **immobilizzazioni materiali** si incrementano di 8.378 k/€ (attribuibili per 7.328 k/€ agli AA.CC. e per 1.050 k/€ ad ACI) e passano da 81.493 k/€ del 2019 (di cui AA.CC. 67.792 k/€) a 89.871 k/€ del 2020 (di cui AA.CC. 75.120 k/€);
  - **immobilizzazioni finanziarie** si incrementano di 15.793 k/€ e passano da 407.073 k/€ del 2019 a 422.866 k/€ del 2020, principalmente a causa di un aumento di partecipazioni a seguito di un versamento in c/capitale effettuato da ACI a favore di una società controllata.
- **Attivo circolante:** aumenta di 91.302 k/€ (+21,87%) attribuibile per 89.172 k/€ ad ACI e per 2.130 k/€ agli AA.CC., passando da 417.492 k/€ del 2019 (di cui ACI 330.745 k/€) a 508.794 k/€ del 2020 (di cui ACI 419.917 k/€), da imputare quasi interamente all'incremento di 91.028 k/€ delle disponibilità liquide. Tale scostamento è dovuto all'aumento dei depositi bancari e postali di ACI, per effetto dello sfasamento temporale tra l'incasso dell'imposta di bollo riscossa sulle formalità, certificazioni e autenticazioni P.R.A. e il relativo versamento, nonché dalla giacenza che si è creata a seguito della richiesta di riliquidazione dell'imposta di bollo presentata da ACI all'Agenzia delle Entrate nel periodo di lock down dell'emergenza COVID-19.
- **Ratei e risconti attivi:** aumentano di 63 k/€ (+2,13%) passando da 2.956 k/€ del 2019 a 3.019 k/€ del 2020; l'incremento di tale voce è determinato dalla somma algebrica dell'incremento di 342 k/€ degli AA.CC. e del decremento di 279 k/€ di ACI.

## PATRIMONIO NETTO

Lo stato patrimoniale espone un patrimonio netto di 410.535 k/€ contro quello dell'esercizio precedente di 397.808 k/€, con un miglioramento di 12.727 k/€ (+3,20%) dovuto alla combinazione dei seguenti fattori:

- utile aggregato di ACI e degli AA.CC. di 400 k/€ conseguito nel corso dell'esercizio 2020;
- variazione negativa del patrimonio netto consolidato per complessivi 263 k/€ derivante dalla disomogeneità dei bilanci degli Automobile Club consolidati negli esercizi 2020 e 2019; infatti, il patrimonio netto consolidato 2020 diminuisce per la presenza del patrimonio netto negativo dell'Automobile club Rimini (-665 k/€) non incluso nel consolidato 2019 e presente nel consolidato in esame e aumenta per effetto dell'assenza del patrimonio netto negativo dell'AC Crotone (402 k/€) presente nel consolidato 2019 e non presente nel consolidato in esame, per l'avvenuta fusione per incorporazione dell'AC Crotone nell'AC Cosenza;
- variazione positiva del patrimonio netto consolidato per complessivi 18.515 k/€, da attribuire alla somma algebrica dell'incremento dei patrimoni netti dell'AC Belluno (+310 k/€), dell'AC Bolzano (+1.067 k/€), dell'AC Brescia (+ 12.901 k/€), dell'AC Como (+137 k/€), dell'AC Frosinone (+719 k/€), dell'AC Parma (+1.706 k/€), dell'AC Verona (+ 2.077 k/€) e del decremento del patrimonio netto dell'AC Cosenza (-402 k/€); le anzidette variazioni del patrimonio netto non sono riconducibili al risultato economico dell'esercizio dei Sodalizi,
- variazione negativa del patrimonio netto consolidato per 5.925 k/€, evidenziata nel prospetto "stato patrimoniale riepilogativo" alla voce "utili (perdite) portate a nuovo". Tale voce è relativa agli utili da consolidamento creati in anni precedenti per effetto degli accantonamenti al fondo svalutazione crediti verso AA.CC. operati nel solo Bilancio di ACI. La riduzione del fondo svalutazione verso AA.CC., effettuata contabilmente da ACI nell'anno 2020, ha determinato la riduzione dei suddetti utili e conseguentemente del patrimonio netto consolidato.

## Dettaglio patrimonio netto aggregato

In particolare, osservando la composizione del predetto patrimonio netto di ACI e degli AA.CC. federati, prima delle rettifiche di consolidamento, riportata nell'allegato prospetto, si evidenzia che:

- ACI espone un patrimonio netto di 295.069 k/€ del 2020 contro 302.101 k/€ del 2019 con un decremento di 7.032 k/€ interamente riconducibile alla perdita di esercizio;
- gli AA.CC. oggetto di consolidamento espongono un patrimonio netto di 74.270 k/€ contro 48.323 k/€ del 2019 (quest'ultimo dato comprensivo del patrimonio netto negativo dell'AC Rimini e non comprensivo del patrimonio netto negativo dell'AC Crotone), con un incremento di 25.947 k/€ da imputare all'utile di esercizio aggregato degli AA.CC. per 7.432 k/€ e alla variazione positiva del patrimonio netto aggregato degli AA.CC. per complessivi 18.515 per cause non imputabili al risultato economico dell'esercizio degli AC federati.

valori in k/€

DETTAGLIO PATRIMONIO NETTO AGGREGATO			
	2020	2019	variazione
TOTALE AA.CC.	74.270	48.323	25.947
ACI	295.069	302.101	-7.032
<b>TOTALE AA.CC. + ACI</b>	<b>369.339</b>	<b>350.424</b>	<b>18.915</b>

Occorre, inoltre, evidenziare che il patrimonio netto aggregato dell'esercizio 2020 degli AA.CC., pari a 74.270 k/€, deriva dall'effetto combinato dei seguenti risultati patrimoniali:

- 119.287 k/€ di patrimonio netto aggregato positivo relativo a 61 Automobile Club (erano 59 nel conto consolidato 2019);
- 45.017 k/€ di patrimonio netto aggregato negativo relativo a 40 Automobile Club (erano 42 nel conto consolidato 2019).

## PASSIVO

Nell'ambito delle voci del passivo patrimoniale si evidenziano le seguenti variazioni:

- **Fondi per rischi ed oneri:** si incrementano di 6.081 k/€, passando da 17.683 k/€ del 2019 a 23.764 k/€ del 2020; tale incremento è da imputare principalmente all'aumento di 2.196

k/€ del fondo rinnovi contrattuali e all'incremento di 3.917 k/€ del fondo imposte; i suddetti incrementi sono da ricondurre quasi interamente agli accantonamenti operati nel bilancio di esercizio 2020 di ACI;

- **Fondo trattamento di fine rapporto:** diminuisce di 3.939 k/€ (derivante dal decremento di 3.435 k/€ di ACI e di 504 k/€ degli AA.CC.), passando da 184.739 k/€ del 2019 (di cui ACI 173.120 k/€) a 180.800 k/€ del 2020 (di cui ACI 169.685 k/€); l'anzidetta diminuzione è da collegare in particolare all'effetto compensativo degli utilizzi per il personale cessato dal servizio e degli accantonamenti presenti nel bilancio di esercizio di ACI;
- **Debiti:** aumentano di 122.939 k/€ (per l'effetto combinato dell'incremento di 126.579 k/€ di ACI e del decremento di 3.640 k/€ degli Automobile Club), passando da 311.869 k/€ del 2019 (di cui ACI 261.602 k/€) a 434.808 k/€ del 2020 (di cui ACI 388.181 k/€).

Le principali variazioni tra i due esercizi si generano nelle seguenti voci:

- debiti verso banche, aumentano di 50.095 k/€ passando da 13.825 k/€ a 63.920 k/€ da imputare quasi interamente all'incremento dei debiti di ACI, e relativi al finanziamento bancario ricevuto dall'Ente nel 2020 per far fronte al fabbisogno di liquidità che si è generato per la diminuzione delle entrate nei mesi di lock down a causa della pandemia Covid-2019;
  - debiti verso fornitori, diminuiscono di 23.175 k/€ passando da 71.968 k/€ a 48.793 k/€ per i minori acquisti registrati nell'esercizio 2020;
  - debiti verso imprese controllate si incrementano di 21.236 k/€, passando da 77.266 k/€ a 98.502 k/€;
  - debiti tributari, aumentano di 2.928 k/€, passando da 10.840 k/€ a 13.768 k/€;
  - altri debiti, aumentano di 72.433 k/€ passando da 120.738 k/€ a 193.171 k/€. Tale incremento è da attribuire principalmente ai debiti di ACI verso l'Erario.
- **Ratei e risconti passivi:** diminuiscono di 446 k/€, passando da 25.366 k/€ del 2019 a 24.920 k/€ del 2020 e tale scostamento è attribuibile quasi interamente agli AA.CC.

### 3. Analisi dei risultati economici

Si riporta di seguito una sintesi del conto economico al 31.12.2020 con gli scostamenti rispetto all'esercizio 2019.

valori in k/€

CONTO ECONOMICO	2020	2019*	variazione	%
A) VALORE DELLA PRODUZIONE	424.205	517.670	-93.465	-18,05%
B) COSTI DELLA PRODUZIONE	425.004	477.244	-52.240	-10,95%
<b>DIFF. VALORE E COSTI DELLA PRODUZIONE (A-B)</b>	<b>-799</b>	<b>40.426</b>	<b>-41.225</b>	<b>-101,98%</b>
C) PROVENTI E ONERI FINANZIARI	14.663	19.947	-5.284	-26,49%
D) RETT. DI VALORE DI ATT. E PASS. FINANZIARIE	-591	-149	-442	-296,64%
RIS. ANTE IMPOSTE (A - B ± C ± D)	13.273	60.224	-46.951	-77,96%
IMPOSTE SUL REDDITO DELL'ESERCIZIO	12.873	13.847	-974	-7,03%
<b>UTILE / PERDITA DELL'ESERCIZIO</b>	<b>400</b>	<b>46.377</b>	<b>-45.977</b>	<b>-99,14%</b>

\*Ai fini della comparabilità dei dati tra i due esercizi, si fa presente che i dati 2019 non sono comprensivi del bilancio di esercizio dell'AC Rimini presente invece nei dati 2020 e sono comprensivi invece del bilancio di esercizio dell'AC Crotone, i cui dati sono stati acquisiti al 1 Gennaio 2020 nel bilancio di esercizio 2020 dell'AC Cosenza per effetto del processo di fusione per incorporazione.

Il conto economico espone un utile di 400 k/€ contro l'utile di 46.377 k/€ del 2019, con una diminuzione di 45.977 k/€ (-99,14%).

Alla formazione del predetto risultato economico hanno concorso i seguenti risultati gestionali:

- **risultato negativo della gestione operativa**, determinato dalla differenza tra valore e costi della produzione pari a -799 k/€, contro un valore di 40.426 k/€ del 2019, con un decremento di 41.225 k/€.

Il **valore della produzione** evidenzia una diminuzione di 93.465 k/€ (-18,05%) passando da 517.670 k/€ del 2019 a 404.205 k/€ del 2020.

Nel valore della produzione, i *ricavi delle vendite e delle prestazioni* passano da 444.648 k/€ del 2019 a 366.059 k/€ del 2020, con un decremento di 78.587 k/€ attribuibile per 73.315 k/€ ad ACI e per 5.272 k/€ agli AA.CC. Il consistente decremento dei ricavi di ACI è da collegare agli effetti negativi prodotti dall'emergenza sanitaria causata dalla pandemia del Covid-2019, che ha determinato una diminuzione dei ricavi per formalità e certificazioni del

Pubblico Registro Automobilistico, per i servizi connessi alla gestione delle tasse automobilistiche, per quote di tesseramento sportivo nonché per i servizi sportivi e turistici.

La voce altri ricavi e proventi passa da 73.022 k/€ (di cui ACI 41.770 k/€ e gli AA.CC. 31.252 k/€) a 58.145 k/€ (di cui ACI 29.162 k/€), con una diminuzione di 14.877 k/€ (di cui ACI 12.608 k/€). Tra i ricavi di ACI rilevante è la diminuzione dei rimborsi delle spese postali che attengono alle competenze dovute dalle regioni convenzionate per i servizi di postalizzazione, effettuati in materia di tasse automobilistiche.

I costi della produzione mostrano un decremento di 52.240 k/€ (-10,95%) passando da 477.244 k/€ (di cui ACI 398.509 k/€) del 2019 a 425.004 k/€ (di cui ACI 350.927 k/€) del 2020.

La suddetta diminuzione (52.240 k/€) deriva dalla somma dei decrementi di 47.582 k/€ di ACI e di 4.658 k/€ degli AA.CC.

Tra i due esercizi gli scostamenti di rilievo in tale voce hanno riguardato le seguenti tipologie di costi:

- spese per prestazioni di servizi, che passano da 254.050 k/€ (di cui ACI 214.937 k/€) a 203.646 k/€ (di cui ACI 168.882 k/€) con un decremento di 50.404 k/€ da imputare per 46.055 k/€ ad ACI e per 4.349 k/€ agli AA.CC.;
  - costi del personale, che passano da 158.459 k/€ (di cui ACI 149.411 k/€) a 151.835 k/€ (di cui ACI 143.148 k/€) con una diminuzione di 6.624 k/€ derivante dalla somma del decremento di 6.263 k/€ di ACI e di quello di 361 k/€ degli Automobile Club;
  - ammortamenti e svalutazioni, che passano da 16.386 k/€ (di cui ACI 13.489 k/€) a 21.331 k/€ (di cui ACI 18.078 k/€), con un aumento di 4.945 k/€ da ricondurre all'effetto congiunto dell'incremento di 4.589 k/€ di ACI e di 356 k/€ degli AA.CC.;
  - oneri diversi di gestione, che passano da 22.883 k/€ a 23.573 k/€, con un incremento di 690 k/€ da attribuire quasi totalmente agli AA.CC.
- saldo positivo della gestione finanziaria di 14.663 k/€ del 2020, contro il saldo positivo di 19.947 k/€ del 2019, con un decremento di 5.284 k/€ da collegare ai minori proventi da partecipazioni (dividendi) rilevati nel bilancio di esercizio di ACI e degli AA.CC.;
- saldo negativo delle rettifiche di valore di attività e passività finanziarie di 591 k/€ contro il saldo negativo di 149 k/€ del 2019, con un peggioramento di 442 k/€; il saldo 2020 è da associare interamente alla somma algebrica di svalutazioni per 605 k/€ e rivalutazioni per 14 k/€, rilevate nei bilanci di esercizio dei Sodalizi;

- **imposte sul reddito dell'esercizio** passano da 13.847 k/€ del 2019 a 12.873 k/€ del 2020 ed evidenziano un decremento di 974 k/€ attribuibile per 330 k/€ ad ACI e per 644 k/€ agli AA.CC.

### **Dettaglio risultato economico aggregato**

Con riguardo alla formazione del risultato economico consolidato dell'esercizio, occorre evidenziare che:

- ACI riporta una perdita d'esercizio, ante rettifiche di consolidamento, di 7.032 k/€ contro l'utile di 34.217 k/€ del 2019, con uno scostamento negativo di 41.249 k/€. Tale perdita si determina sommando algebricamente al risultato operativo lordo negativo di 10.347 k/€ (positivo per 26.734 k/€ nel 2019), il risultato positivo della gestione finanziaria, pari a 13.902 k/€ (18.401 k/€ nel 2019) e sottraendo le imposte sul reddito dell'esercizio, pari a 10.587 k/€ (10.918 k/€ nel 2019).

Lo scostamento negativo di 41.249 k/€ del risultato economico dell'esercizio 2020 rispetto all'esercizio 2019 è determinato principalmente dalla somma algebrica delle seguenti variazioni:

- decremento del valore della produzione di 88.494 k/€, da ricondurre alla riduzione di 76.064 k/€ dei ricavi delle vendite e delle prestazioni e di 12.428 k/€ degli altri ricavi e proventi. La diminuzione dei ricavi di ACI è da collegare all'emergenza sanitaria per il COVID-2019 e deriva dalla riduzione dei volumi delle richieste di formalità, certificati e visure e delle forniture delle banche dati P.R.A., nonché dal decremento dei servizi connessi alla gestione delle tasse automobilistiche e dei ricavi per i servizi sportivi; quest'ultima diminuzione è ascrivibile quasi interamente alla vendita dei biglietti del Gran Premio d'Italia di Formula 1 che ha avuto luogo senza partecipazione del pubblico. Il decremento degli altri ricavi e proventi è da attribuire principalmente ai minori ricavi per i rimborsi dovuti dalle Regioni convenzionate per servizi di postalizzazione, resi in materia di tasse automobilistiche;
- decremento dei costi della produzione di 51.414 k/€ riconducibile in particolare alla diminuzione dei costi per prestazione di servizi e dei costi del personale;

- decremento di 4.499 k/€ del saldo positivo della gestione finanziaria da attribuire principalmente ai minori proventi da partecipazioni; tali proventi si riferiscono nell'anno 2020 ai dividendi distribuiti dalla società controllata Sara Assicurazioni SpA ma non ancora incassati da ACI;
  - diminuzione di 330 k/€ delle imposte dell'esercizio che passano da 10.918 k/€ a 10.588 k/€.
- Gli AA.CC. hanno conseguito, ante rettifiche di consolidamento, un utile aggregato complessivo di 7.432 k/€ contro l'utile di 9.160 k/€ del consolidato 2019 ed un risultato operativo di 9.547 k/€ a fronte del risultato operativo di 10.692 k/€ del 2019 (quest'ultimo dato, non comprensivo del risultato operativo dell'AC Rimini, incluso invece nel conto consolidato in esame e comprensivo del risultato operativo dell'AC Crotone non presente, invece, nel conto consolidato 2020).

Si evidenzia, altresì, che il decremento di 1.728 k/€ dell'utile dell'esercizio aggregato degli AA.CC. nel consolidato in esame (7.432 k/€) rispetto all'utile aggregato del consolidato 2019 (9.160 k/€) è correlato all'effetto combinato dei seguenti fattori:

- decremento di 8.374 k/€ del valore della produzione che passa da 107.732 k/€ a 99.358 k/€, riconducibile alla diminuzione dei ricavi delle vendite e prestazioni di servizi;
- decremento di 7.229 k/€ dei costi della produzione degli AA.CC. che passano da 97.039 k/€ a 89.810 k/€, per effetto delle minori spese per prestazioni di servizi;
- decremento di 784 k/€ del saldo positivo della gestione finanziaria da imputare alla somma algebrica della diminuzione di 913 k/€ dei proventi da partecipazioni, dell'incremento di 5 k/€ degli altri proventi finanziari e del decremento 124 k/€ degli interessi e altri oneri finanziari;
- peggioramento di 442 k/€ del saldo negativo delle rettifiche di valore di attività finanziarie dovuto all'effetto combinato di maggiori rivalutazioni per 12 k/€ e a maggiori svalutazioni per 454 k/€;
- decremento di 643 k/€ delle imposte sul reddito dell'esercizio che passano da 2.982 k/€ a 2.285 k/€.



<b>DETTAGLIO RISULTATO ECONOMICO AGGREGATO</b>			
	<b>2020</b>	<b>2019</b>	<b>variazione</b>
TOTALE AA.CC.	7.432	9.245	-1.813
ACI	-7.032	34.217	-41.249
<b>TOTALE AA.CC. + ACI</b>	<b>400</b>	<b>43.462</b>	<b>-43.062</b>

L'utile aggregato degli AA.CC. pari a 9.245 k/€, riportato nel prospetto "Dettaglio risultato economico aggregato" alla colonna "esercizio 2019", differisce dall'utile riportato nel conto consolidato 2019 pari a 9.160 k/€, poiché quest'ultimo non comprende il risultato economico dell'AC Rimini (43 k/€) presente invece nel consolidato in esame ed è comprensivo del risultato economico dell'AC Crotone (-42 k/€), non presente nel conto consolidato 2020.

Alla formazione dell'utile d'esercizio aggregato 2020 di 7.432 k/€ degli AA.CC. hanno concorso:

- positivamente 83 Automobile Club (erano 92 nel conto consolidato 2019) con un utile aggregato di 8.913 k/€;
- negativamente 18 Automobile club (erano 9 nel conto consolidato 2019) con una perdita aggregata di 1.481 k/€.

*IL PRESIDENTE*


*(Angelo STICCHI DAMIANI)*





Automobile Club d'Italia


PROSPETTI DI BILANCIO


---


 <b>Automobile Club d'Italia</b>	<b>STATO PATRIMONIALE</b>		Esercizio 2020	Esercizio 2019
<b>ATTIVO</b>				
<b>B - IMMOBILIZZAZIONI</b>				
<b><i>B_I - Immobilizzazioni Immateriali</i></b>				
01) Costi di impianto e di ampliamento	7.418	7.430		
02) Costi di sviluppo	0	0		
03) Diritti brevetto ind.le e utilizz. opere dell'ingegno	29.677.356	21.631.658		
04) Concessioni, licenze, marchi e diritti simili	17.228.559	3.954.831		
05) Avviamento	186.624	180.747		
06) Immobilizzazioni in corso ed acconti	15.336	20.698		
07) Altre Immobilizzazioni	3.162.434	2.655.807		
<b>Totale B_I - Immobilizzazioni Immateriali</b>	<b>50.277.727</b>	<b>28.451.171</b>		
<b><i>B_II - Immobilizzazioni Materiali</i></b>				
01) Terreni e fabbricati	79.720.816	72.614.649		
02) Impianti e macchinario	3.987.687	3.502.213		
03) Attrezzature industriali e commerciali	256.782	227.483		
04) Altri beni	5.730.398	4.998.610		
05) Immobilizzazioni in corso ed acconti	175.513	150.613		
<b>Totale B_II - Immobilizzazioni Materiali</b>	<b>89.871.196</b>	<b>81.493.568</b>		
<b><i>B_III - Immobilizzazioni Finanziarie</i></b>				
01) Partecipazioni in	404.985.150	386.435.224		
a. imprese controllate	403.485.000	384.956.340		
b. imprese collegate	650.355	640.126		
d-bis. altre imprese	849.795	838.758		
02) Crediti	13.110.579	16.759.281		
a. verso imprese controllate	7.997.004	4.281.521		
- entro 12 mesi	3.164.015	465.914		
- oltre 12 mesi	4.832.989	3.815.607		
b. verso imprese collegate	5.146	5.146		
c. verso controllanti	0	0		
d-bis. verso altri	5.108.429	12.472.614		
- entro 12 mesi	1.700.859	1.860.423		
- oltre 12 mesi	3.407.570	10.612.191		
03) Altri Titoli	4.769.816	3.878.250		
<b>Totale B_III - Immobilizzazioni Finanziarie</b>	<b>422.865.545</b>	<b>407.072.755</b>		
<b>Totale B - IMMOBILIZZAZIONI</b>	<b>563.014.468</b>	<b>517.017.494</b>		

 <b>Automobile Club d'Italia</b>	<b>STATO PATRIMONIALE</b>		Esercizio 2020	Esercizio 2019
<b>C - ATTIVO CIRCOLANTE</b>				
<b>C_I - Rimanenze</b>				
01) Materie prime, sussidiarie e di consumo	241.214		228.593	
02) Prodotti in corso di lavorazione e semilavorati	0		0	
04) Prodotti finiti e merci	578.058		569.126	
05) Acconti	127.334		131.892	
<b>Totale C_I - Rimanenze</b>	<b>946.606</b>		<b>929.611</b>	
<b>C_II - Crediti</b>				
01) verso clienti	107.258.849		128.992.039	
- entro 12 mesi	102.795.051		121.619.723	
- oltre 12 mesi	4.463.798		7.372.316	
02) verso imprese controllate	70.170.613		52.577.603	
- entro 12 mesi	64.225.683		50.360.789	
- oltre 12 mesi	5.944.930		2.216.814	
03) verso imprese collegate	1.126.736		265.821	
04) verso controllanti	0		0	
05-bis) crediti tributari	9.264.395		6.642.936	
- entro 12 mesi	9.261.981		6.641.688	
- oltre 12 mesi	2.414		1.248	
05-ter) imposte anticipate	77.305		79.274	
05-quater) verso altri	15.515.607		14.752.611	
- entro 12 mesi	11.635.480		10.461.451	
- oltre 12 mesi	3.880.127		4.291.160	
<b>Totale C_II - Crediti</b>	<b>203.413.505</b>		<b>203.310.284</b>	
<b>C_III - Attività Finanziarie</b>				
01) Partecipazioni in imprese controllate	0		0	
02) Partecipazioni in imprese collegate	0		0	
04) Altre partecipazioni	10.650		4.900	
06) Altri titoli	6.706.479		6.557.879	
<b>Totale C_III - Attività Finanziarie</b>	<b>6.717.129</b>		<b>6.562.779</b>	
<b>C_IV - Disponibilità Liquide</b>				
01) Depositi bancari e postali	296.669.597		205.242.220	
02) Assegni	7.586		4.639	
03) Denaro e valori in cassa	1.039.947		1.442.387	
<b>Totale C_IV - Disponibilità Liquide</b>	<b>297.717.130</b>		<b>206.689.246</b>	
<b>Totale C - ATTIVO CIRCOLANTE</b>	<b>508.794.370</b>		<b>417.491.920</b>	


 <b>Automobile Club d'Italia</b>	<b>STATO PATRIMONIALE</b>	<b>Esercizio</b> 2020	<b>Esercizio</b> 2019
<b>D - RATEI E RISCONTI</b>			
a) Ratei Attivi		314.625	724.561
b) Risconti Attivi		2.704.110	2.231.108
<b>Totale D - RATEI E RISCONTI</b>		<b>3.018.735</b>	<b>2.955.669</b>
<b>Totale ATTIVO</b>		<b>1.074.827.573</b>	<b>937.465.083</b>
Empty content area			

	Automobile Club d'Italia	STATO PATRIMONIALE	Esercizio 2020	Esercizio 2019
<b>PASSIVO</b>				
<b>A - PATRIMONIO NETTO</b>				
	VI) Altre riserve distintamente indicate		268.736.359	239.370.453
	VIII) Utili (perdite) portati a nuovo		141.398.974	112.061.017
	IX) Utile (perdita) dell'esercizio		399.711	46.376.791
<b>Totale A - PATRIMONIO NETTO</b>			<b>410.535.044</b>	<b>397.808.261</b>
<b>B - FONDI PER RISCHI ED ONERI</b>				
	01) Per trattamento di quiescenza e obblighi simili		322.858	550.209
	02) Per imposte		8.716.493	4.799.488
	03) Per rinnovi contrattuali		4.800.015	2.604.404
	04) Altri		9.925.234	9.728.806
<b>Totale B - FONDI PER RISCHI ED ONERI</b>			<b>23.764.600</b>	<b>17.682.907</b>
<b>C - TRATTAMENTO DI FINE RAPPORTO DI LAVORO SUBORDINATO</b>			<b>180.800.070</b>	<b>184.739.416</b>
<b>D - DEBITI</b>				
	04) Debiti verso banche		63.920.848	13.825.903
	- entro 12 mesi		54.907.648	4.098.715
	- oltre 12 mesi		9.013.200	9.727.188
	05) Debiti verso altri finanziatori		5.939.487	6.178.090
	- entro 12 mesi		3.854.204	130.074
	- oltre 12 mesi		2.085.283	6.048.016
	06) Acconti		1.084.931	686.140
	- entro 12 mesi		1.084.931	686.140
	- oltre 12 mesi		0	0
	07) Debiti verso fornitori		48.793.618	71.968.274
	- entro 12 mesi		48.102.618	40.574.584
	- oltre 12 mesi		691.000	31.393.690
	08) Debiti rappresentati da titoli di credito		0	0
	09) Debiti verso imprese controllate		98.502.988	77.266.506
	- entro 12 mesi		90.594.326	75.937.086
	- oltre 12 mesi		7.908.662	1.329.420
	10) Debiti verso imprese collegate		15.548	141.677
	11) Debiti verso controllanti		0	0
	12) Debiti tributari		13.768.636	10.840.616
	- entro 12 mesi		13.248.870	10.321.891
	- oltre 12 mesi		519.766	518.725

 <b>Automobile Club d'Italia</b>	<b>STATO PATRIMONIALE</b>		Esercizio 2020	Esercizio 2019
13) Debiti verso istituto di previdenza e di sicurezza sociale			9.610.196	10.223.680
- entro 12 mesi			8.013.840	8.623.237
- oltre 12 mesi			1.596.356	1.600.443
14) Altri Debiti			193.171.370	120.738.045
- entro 12 mesi			191.709.786	118.045.153
- oltre 12 mesi			1.461.584	2.692.892
<b>Totale D - DEBITI</b>			<b>434.807.622</b>	<b>311.868.931</b>
<b>E - RATEI E RISCONTI</b>				
a) Ratei Passivi			337.542	375.119
b) Risconti Passivi			24.582.695	24.990.449
<b>Totale E - RATEI E RISCONTI</b>			<b>24.920.237</b>	<b>25.365.568</b>
<b>Totale PASSIVO</b>			<b>1.074.827.573</b>	<b>937.465.083</b>

 Automobile Club d'Italia <b>CONTO ECONOMICO</b>	Esercizio 2020 (A)	Esercizio 2019 (B)
<b>A - VALORE DELLA PRODUZIONE</b>		
1) - Ricavi delle vendite e delle prestazioni	366.059.568	444.647.229
2) - Variaz.riman.prod.in corso lavor.,semilav.finiti	0	0
3) - Variazione dei lavori in corso su ordinazione	0	0
4) - Incrementi di immobilizzazioni per lavori interni	0	0
5) - Altri ricavi e proventi	58.145.837	73.022.789
<b>totale VALORE DELLA PRODUZIONE (A)</b>	<b>424.205.405</b>	<b>517.670.018</b>
<b>B - COSTI DELLA PRODUZIONE</b>		
6) - Acquisti mat.prime,sussidiarie,di consumo e merci	4.356.440	4.659.330
7) - Spese per prestazioni di servizi	203.646.067	254.050.037
8) - Spese per godimento di beni di terzi	20.057.050	19.800.041
9) - Costi del personale	151.835.622	158.459.826
a) Salari e Stipendi	112.004.281	117.729.731
b) Oneri Sociali	26.852.414	27.837.020
c) Trattamento di Fine Rapporto	1.408.417	1.809.710
d) Trattamento di Quiescenza e Simili	7.500.413	7.476.521
e) Altri Costi	4.070.097	3.606.844
10) - Ammortamenti e svalutazioni	21.331.222	16.386.400
a) Ammortamenti Immobilizzazioni Immateriali	17.449.311	12.670.263
b) Ammortamento Immobilizzazioni Materiali	3.219.736	3.354.110
c) Altre Svalutazioni delle Immobilizzazioni	0	410
d) Svalutazione crediti attivo circolante	662.175	361.617
11) - Variaz.riman.mat.prime,sussid.,di consumo e merci	-23.726	158.857
12) -Accantonamenti per rischi	177.267	521.796
13) - Altri accantonamenti	51.787	324.545
14) - Oneri diversi di gestione	23.573.025	22.882.982
<b>totale COSTI DELLA PRODUZIONE (B)</b>	<b>425.004.754</b>	<b>477.243.814</b>
<b>DIFFERENZA FRA VALORE E COSTI DELLA PRODUZIONE(A-B)</b>	<b>-799.349</b>	<b>40.426.204</b>
<b>C - PROVENTI E ONERI FINANZIARI</b>		
15) - Proventi da partecipazioni	15.988.078	20.329.727
16) - Altri proventi finanziari	1.582.148	385.352
a) Da crediti iscritti nelle Immobilizzazioni	94.120	132.209
b) Da titoli iscritti nelle Immobilizzazioni	75.681	41.427
c) Da titoli iscritti nell'attivo circolante	55.219	66.338
d) Altri proventi	1.357.128	145.378
17) - Interessi e altri oneri finanziari	1.055.640	768.689
17) - bis Utili e perdite su cambi	-1.851.068	147
<b>totale PROVENTI E ONERI FINANZIARI (15+16-17+/-17-BIS)</b>	<b>14.663.518</b>	<b>19.946.537</b>



 <b>Automobile Club d'Italia</b>	<b>CONTO ECONOMICO</b>		Esercizio 2020 (A)	Esercizio 2019 (B)	
<b>D - RETTIFICHE DI VALORE DI ATTIVITÀ E PASSIVITÀ FINANZIARIE</b>					
18) - Rivalutazioni			14.030	1.680	
19) - Svalutazioni			605.384	150.704	
tot RETTIFICHE VALORE DI ATTIVITÀ e PASSIVITÀ FINANZIARIE(18-19)			-591.354	-149.024	
<b>RISULTATO PRIMA DELLE IMPOSTE (A - B ± C ± D)</b>					
				13.272.815	60.223.717
20) - Imp. reddito d'esercizio, correnti, diff., anticip.			12.873.104	13.846.926	
<b>UTILE/PERDITA DELL'ESERCIZIO</b>					
				399.711	46.376.791




Automobile Club d'Italia


ALLEGATI

---


## Bilancio Consolidato esercizio 2020

 Automobile Club d'Italia	STATO PATRIMONIALE (dimostrazione rettifiche di consolidamento)	ACI (A)	AACC (B)	AGGREGATO (C=A+B)	RETTIFICHE DI CONSOLIDAMENTO (D)	CONSOLIDATO (E=C-D)
<b>A - ATTIVO</b>						
<b>B - IMMOBILIZZAZIONI</b>						
<b>B_I - Immobilizzazioni Immateriali</b>						
01) Costi di impianto e di ampliamento		0	7.418	7.418	0	7.418
02) Costi di sviluppo		0	0	0	0	0
03) Diritti brevetto ind.le e utilizz. opere dell'ingegno		29.585.571	91.785	29.677.356	0	29.677.356
04) Concessioni, licenze, marchi e diritti simili		16.754	17.211.805	17.228.559	0	17.228.559
05) Avviamento		0	186.624	186.624	0	186.624
06) Immobilizzazioni in corso ed acconti		0	15.336	15.336	0	15.336
07) Altre Immobilizzazioni		2.774.096	388.338	3.162.434	0	3.162.434
<b>Totale B_I - Immobilizzazioni Immateriali</b>		<b>32.376.421</b>	<b>17.901.306</b>	<b>50.277.727</b>	<b>0</b>	<b>50.277.727</b>
<b>B_II - Immobilizzazioni Materiali</b>						
01) Terreni e fabbricati		11.345.805	68.375.011	79.720.816	0	79.720.816
02) Impianti e macchinario		557.607	3.430.080	3.987.687	0	3.987.687
03) Attrezzature industriali e commerciali		73.860	182.922	256.782	0	256.782
04) Altri beni		2.774.001	2.956.397	5.730.398	0	5.730.398
05) Immobilizzazioni in corso ed acconti		900.000	175.513	1.075.513	900.000	175.513
<b>Totale B_II - Immobilizzazioni Materiali</b>		<b>15.651.273</b>	<b>75.119.923</b>	<b>90.771.196</b>	<b>900.000</b>	<b>89.871.196</b>
<b>B_III - Immobilizzazioni Finanziarie</b>						
01) Partecipazioni in		388.716.606	16.268.544	404.985.150	0	404.985.150
a. imprese controllate		388.369.623	15.115.377	403.485.000	0	403.485.000
b. imprese collegate		0	650.355	650.355	0	650.355
d-bis. altre imprese		346.983	502.812	849.795	0	849.795
02) Crediti		31.096.323	6.241.749	37.338.072	24.227.493	13.110.579
a. verso imprese controllate		6.450.000	1.547.004	7.997.004	0	7.997.004
- entro 12 mesi		3.050.000	114.015	3.164.015	0	3.164.015


## Bilancio Consolidato esercizio 2020

 Automobile Club d'Italia	<b>STATO PATRIMONIALE</b> (dimostrazione rettifiche di consolidamento)	ACI (A)	AACC (B)	AGGREGATO (C=A+B)	RETTIFICHE DI CONSOLIDAMENTO (D)	CONSOLIDATO (E=C-D)
- oltre 12 mesi		3.400.000	1.432.989	4.832.989	0	4.832.989
b. verso imprese collegate		0	5.146	5.146	0	5.146
c. verso controllanti		0	0	0	0	0
d-bis. verso altri		24.646.323	4.689.599	29.335.922	24.227.493	5.108.429
- entro 12 mesi		1.075.833	1.488.889	2.564.722	863.863	1.700.859
- oltre 12 mesi		23.570.490	3.200.710	26.771.200	23.363.630	3.407.570
03) Altri Titoli		0	4.769.816	4.769.816	0	4.769.816
<b>Totale B_III - Immobilizzazioni Finanziarie</b>		<b>419.812.929</b>	<b>27.280.109</b>	<b>447.093.038</b>	<b>24.227.493</b>	<b>422.865.545</b>
<b>Totale B - IMMOBILIZZAZIONI</b>		<b>467.840.623</b>	<b>120.301.338</b>	<b>588.141.961</b>	<b>25.127.493</b>	<b>563.014.468</b>
<b>C - ATTIVO CIRCOLANTE</b>						
<b>C_I - Rimanenze</b>						
01) Materie prime, sussidiarie e di consumo		0	241.214	241.214	0	241.214
02) Prodotti in corso di lavorazione e semilavorati		0	0	0	0	0
04) Prodotti finiti e merci		391.164	186.894	578.058	0	578.058
05) Acconti		0	127.334	127.334	0	127.334
<b>Totale C_I - Rimanenze</b>		<b>391.164</b>	<b>555.442</b>	<b>946.606</b>	<b>0</b>	<b>946.606</b>
<b>C_II - Crediti</b>						
01) verso clienti		82.819.812	30.632.644	113.452.456	6.193.607	107.258.849
- entro 12 mesi		82.819.812	26.168.846	108.988.658	6.193.607	102.795.051
- oltre 12 mesi		0	4.463.798	4.463.798	0	4.463.798
02) verso imprese controllate		65.674.652	4.495.961	70.170.613	0	70.170.613
- entro 12 mesi		61.994.652	2.231.031	64.225.683	0	64.225.683
- oltre 12 mesi		3.680.000	2.264.930	5.944.930	0	5.944.930
03) verso imprese collegate		0	1.126.736	1.126.736	0	1.126.736
04) verso controllanti		0	0	0	0	0


## Bilancio Consolidato esercizio 2020

 Automobile Club d'Italia	STATO PATRIMONIALE (dimostrazione rettifiche di consolidamento)	ACI (A)	AACC (B)	AGGREGATO (C=A+B)	RETTIFICHE DI CONSOLIDAMENTO (D)	CONSOLIDATO (E=C-D)
05-bis) crediti tributari		6.197.284	3.067.111	9.264.395	0	9.264.395
- entro 12 mesi		6.197.284	3.064.697	9.261.981	0	9.261.981
- oltre 12 mesi		0	2.414	2.414	0	2.414
05-ter) imposte anticipate		0	77.305	77.305	0	77.305
05-quater) verso altri		7.115.046	8.400.561	15.515.607	0	15.515.607
- entro 12 mesi		3.750.371	7.885.109	11.635.480	0	11.635.480
- oltre 12 mesi		3.364.675	515.452	3.880.127	0	3.880.127
<b>Totale C_II - Crediti</b>		<b>161.806.794</b>	<b>47.800.318</b>	<b>209.607.112</b>	<b>6.193.607</b>	<b>203.413.505</b>
<b>C_III - Attività Finanziarie</b>						
01) Partecipazioni in imprese controllate		0	0	0	0	0
02) Partecipazioni in imprese collegate		0	0	0	0	0
04) Altre partecipazioni		0	10.650	10.650	0	10.650
06) Altri titoli		0	6.706.479	6.706.479	0	6.706.479
<b>Totale C_III - Attività Finanziarie</b>		<b>0</b>	<b>6.717.129</b>	<b>6.717.129</b>	<b>0</b>	<b>6.717.129</b>
<b>C_IV - Disponibilità Liquide</b>						
01) Depositi bancari e postali		257.495.523	39.174.074	296.669.597	0	296.669.597
02) Assegni		0	7.586	7.586	0	7.586
03) Denaro e valori in cassa		224.151	815.796	1.039.947	0	1.039.947
<b>Totale C_IV - Disponibilità Liquide</b>		<b>257.719.674</b>	<b>39.997.456</b>	<b>297.717.130</b>	<b>0</b>	<b>297.717.130</b>
<b>Totale C - ATTIVO CIRCOLANTE</b>		<b>419.917.632</b>	<b>95.070.345</b>	<b>514.987.977</b>	<b>6.193.607</b>	<b>508.794.370</b>
<b>D - RATEI E RISCONTI</b>						
a) Ratei Attivi		0	314.625	314.625	0	314.625
b) Risconti Attivi		1.951.656	15.563.418	17.515.074	14.810.964	2.704.110
<b>Totale D - RATEI E RISCONTI</b>		<b>1.951.656</b>	<b>15.878.043</b>	<b>17.829.699</b>	<b>14.810.964</b>	<b>3.018.735</b>
<b>Totale ATTIVO</b>		<b>889.709.911</b>	<b>231.249.726</b>	<b>1.120.959.637</b>	<b>46.132.064</b>	<b>1.074.827.573</b>


## Bilancio Consolidato esercizio 2020

 Automobile Club d'Italia	STATO PATRIMONIALE (dimostrazione rettifiche di consolidamento)	ACI (A)	AACC (B)	AGGREGATO (C=A+B)	RETTIFICHE DI CONSOLIDAMENTO (D)	CONSOLIDATO (E=C-D)
<b>PASSIVO</b>						
<b>A - PATRIMONIO NETTO</b>						
VI) Altre riserve distintamente indicate		191.538.958	77.197.401	268.736.359	0	268.736.359
VIII) Utili (perdite) portati a nuovo		110.561.958	-10.359.139	100.202.819	-41.196.155	141.398.974
IX) Utile (perdita) dell'esercizio		-7.032.372	7.432.083	399.711	0	399.711
<b>Totale A - PATRIMONIO NETTO</b>		<b>295.068.544</b>	<b>74.270.345</b>	<b>369.338.889</b>	<b>-41.196.155</b>	<b>410.535.044</b>
<b>B - FONDI PER RISCHI ED ONERI</b>						
01) Per trattamento di quiescenza e obblighi simili		0	322.858	322.858	0	322.858
02) Per imposte		8.079.774	636.719	8.716.493	0	8.716.493
03) Per rinnovi contrattuali		4.743.012	57.003	4.800.015	0	4.800.015
04) Altri		2.940.908	6.984.326	9.925.234	0	9.925.234
<b>Totale B - FONDI PER RISCHI ED ONERI</b>		<b>15.763.694</b>	<b>8.000.906</b>	<b>23.764.600</b>	<b>0</b>	<b>23.764.600</b>
<b>C - TRATTAMENTO DI FINE RAPPORTO DI LAVORO SUBORDINATO</b>						
		<b>169.684.635</b>	<b>11.115.435</b>	<b>180.800.070</b>	<b>0</b>	<b>180.800.070</b>
<b>D - DEBITI</b>						
04) Debiti verso banche		50.002.252	13.918.596	63.920.848	0	63.920.848
- entro 12 mesi		50.002.252	4.905.396	54.907.648	0	54.907.648
- oltre 12 mesi		0	9.013.200	9.013.200	0	9.013.200
05) Debiti verso altri finanziatori		0	5.939.487	5.939.487	0	5.939.487
- entro 12 mesi		0	3.854.204	3.854.204	0	3.854.204
- oltre 12 mesi		0	2.085.283	2.085.283	0	2.085.283
06) Acconti		753.819	331.112	1.084.931	0	1.084.931
- entro 12 mesi		753.819	331.112	1.084.931	0	1.084.931
- oltre 12 mesi		0	0	0	0	0

## Bilancio Consolidato esercizio 2020


 Automobile Club d'Italia	<b>STATO PATRIMONIALE</b> (dimostrazione rettifiche di consolidamento)	ACI (A)	AACC (B)	AGGREGATO (C=A+B)	RETTIFICHE DI CONSOLIDAMENTO (D)	CONSOLIDATO (E=C-D)
07) Debiti verso fornitori		48.102.618	72.308.255	120.410.873	71.617.255	48.793.618
- entro 12 mesi		48.102.618	47.590.057	95.692.675	47.590.057	48.102.618
- oltre 12 mesi		0	24.718.198	24.718.198	24.027.198	691.000
08) Debiti rappresentati da titoli di credito		0	0	0	0	0
09) Debiti verso imprese controllate		91.951.871	6.551.117	98.502.988	0	98.502.988
- entro 12 mesi		84.051.871	6.542.455	90.594.326	0	90.594.326
- oltre 12 mesi		7.900.000	8.662	7.908.662	0	7.908.662
10) Debiti verso imprese collegate		0	15.548	15.548	0	15.548
11) Debiti verso controllanti		0	0	0	0	0
12) Debiti tributari		10.584.397	3.184.239	13.768.636	0	13.768.636
- entro 12 mesi		10.584.397	2.664.473	13.248.870	0	13.248.870
- oltre 12 mesi		0	519.766	519.766	0	519.766
13) Debiti verso istituti di previdenza e di sicurezza sociale		7.644.706	1.965.490	9.610.196	0	9.610.196
- entro 12 mesi		7.644.706	369.134	8.013.840	0	8.013.840
- oltre 12 mesi		0	1.596.356	1.596.356	0	1.596.356
14) Altri Debiti		185.335.288	8.736.082	194.071.370	900.000	193.171.370
- entro 12 mesi		185.335.288	6.374.498	191.709.786	0	191.709.786
- oltre 12 mesi		0	2.361.584	2.361.584	900.000	1.461.584
<b>Totale D - DEBITI</b>		<b>394.374.951</b>	<b>112.949.926</b>	<b>507.324.877</b>	<b>72.517.255</b>	<b>434.807.622</b>
<b>E - RATEI E RISCONTI</b>						
a) Ratei Passivi		7.123	330.419	337.542	0	337.542
b) Risconti Passivi		14.810.964	24.582.695	39.393.659	14.810.964	24.582.695
<b>Totale E - RATEI E RISCONTI</b>		<b>14.818.087</b>	<b>24.913.114</b>	<b>39.731.201</b>	<b>14.810.964</b>	<b>24.920.237</b>
<b>Totale PASSIVO</b>		<b>889.709.911</b>	<b>231.249.726</b>	<b>1.120.959.637</b>	<b>46.132.064</b>	<b>1.074.827.573</b>


## Bilancio Consolidato esercizio 2020


 Automobile Club d'Italia	<b>CONTO ECONOMICO</b> (dimostrazione rettifiche di consolidamento)	ACI (A)	AACC (B)	AGGREGATO (C=A+B)	RETTIFICHE DI CONSOLIDAMENTO (D)	CONSOLIDATO (E=C-D)
<b>A - VALORE DELLA PRODUZIONE</b>						
1) - Ricavi delle vendite e delle prestazioni		313.763.091	68.205.067	381.968.158	15.908.590	366.059.568
2) - Variazione rimanenze prodotti in corso di lavor., semilavorati e		0	0	0	0	0
3) - Variazione dei lavori in corso su ordinazione		0	0	0	0	0
4) - Incrementi di immobilizzazioni per lavori interni		0	0	0	0	0
5) - Altri ricavi e proventi		31.417.278	31.153.225	62.570.503	4.424.666	58.145.837
<b>totale VALORE DELLA PRODUZIONE (A)</b>		<b>345.180.369</b>	<b>99.358.292</b>	<b>444.538.661</b>	<b>20.333.256</b>	<b>424.205.405</b>
<b>B - COSTI DELLA PRODUZIONE</b>						
6) - Acquisti materie prime, sussidiarie, di consumo e di merci		1.169.633	3.186.807	4.356.440	0	4.356.440
7) - Spese per prestazioni di servizi		171.312.387	37.740.131	209.052.518	5.406.451	203.646.067
8) - Spese per godimento di beni di terzi		15.682.262	6.173.652	21.855.914	1.798.864	20.057.050
9) - Costi del personale		143.147.953	8.687.669	151.835.622	0	151.835.622
a) Salari e Stipendi		105.918.993	6.085.288	112.004.281	0	112.004.281
b) Oneri Sociali		25.199.921	1.652.493	26.852.414	0	26.852.414
c) Trattamento di Fine Rapporto		1.105.236	303.181	1.408.417	0	1.408.417
d) Trattamento di Quiescenza e Simili		7.307.770	192.643	7.500.413	0	7.500.413
e) Altri Costi		3.616.033	454.064	4.070.097	0	4.070.097
10) - Ammortamenti e svalutazioni		18.077.828	3.253.394	21.331.222	0	21.331.222
a) Ammortamenti Immobilizzazioni Immateriali		17.240.927	208.384	17.449.311	0	17.449.311
b) Ammortamento Immobilizzazioni Materiali		836.901	2.382.835	3.219.736	0	3.219.736
c) Altre Svalutazioni delle Immobilizzazioni		0	0	0	0	0
d) Svalutazione crediti attivo circolante		0	662.175	662.175	0	662.175
11) - Variazioni rimanenze materie prime, sussid., di consumo e		-8.105	-15.621	-23.726	0	-23.726
12) - Accantonamenti per rischi		0	177.267	177.267	0	177.267
13) - Altri accantonamenti		0	51.787	51.787	0	51.787
14) - Oneri diversi di gestione		6.145.111	30.555.855	36.700.966	13.127.941	23.573.025





## Bilancio Consolidato esercizio 2020


 Automobile Club d'Italia	CONTO ECONOMICO (dimostrazione rettifiche di consolidamento)	ACI (A)	AACC (B)	AGGREGATO (C=A+B)	RETTIFICHE DI CONSOLIDAMENTO (D)	CONSOLIDATO (E=C-D)
<b>totale COSTI DELLA PRODUZIONE (B)</b>						
		355.527.069	89.810.941	445.338.010	20.333.256	425.004.754
<b>DIFFERENZA FRA VALORE E COSTI DELLA PRODUZIONE(A-B)</b>						
		-10.346.700	9.547.351	-799.349	0	-799.349
<b>C - PROVENTI E ONERI FINANZIARI</b>						
15) - Proventi da partecipazioni		15.118.660	869.418	15.988.078	0	15.988.078
16) - Altri proventi finanziari		1.301.283	309.663	1.610.946	28.798	1.582.148
a) Da crediti iscritti nelle Immobilizzazioni		81.524	39.797	121.321	27.201	94.120
b) Da titoli iscritti nelle Immobilizzazioni		0	75.681	75.681	0	75.681
c) Da titoli iscritti nell'attivo circolante		0	55.219	55.219	0	55.219
d) Altri proventi		1.219.759	138.966	1.358.725	1.597	1.357.128
17) - Interessi e altri oneri finanziari		666.644	417.794	1.084.438	28.798	1.055.640
17) - bis Utili e perdite su cambi		-1.851.068	0	-1.851.068	0	-1.851.068
<b>totale PROVENTI E ONERI FINANZIARI (15+16-17+/-17-BIS)</b>						
		13.902.231	761.287	14.663.518	0	14.663.518
<b>D - RETTIFICHE DI VALORE DI ATTIVITÀ E PASSIVITÀ FINANZIARIE</b>						
18) - Rivalutazioni		0	14.030	14.030	0	14.030
19) - Svalutazioni		0	605.384	605.384	0	605.384
<b>totale RETTIFICHE DI VALORE DI ATTIVITÀ E PASSIVITÀ FINANZIARIE (18-19)</b>						
		0	-591.354	-591.354	0	-591.354
<b>RISULTATO PRIMA DELLE IMPOSTE (A - B ± C ± D)</b>						
		3.555.531	9.717.284	13.272.815	0	13.272.815
20) - Imposte sul reddito dell'esercizio, correnti, differite e		10.587.903	2.285.201	12.873.104	0	12.873.104
<b>UTILE/PERDITA DELL'ESERCIZIO</b>						
		-7.032.372	7.432.083	399.711	0	399.711


 <b>Automobile Club d'Italia</b> Dettaglio patrimonio netto aggregato	Esercizio 2020 (A)	Esercizio 2019 (B)	Scostamento (C=A - B)
AC ACIREALE	11.332	8.991	2.341
AC AGRIGENTO	-569.685	-570.546	861
AC ALESSANDRIA	439.839	433.104	6.735
AC ANCONA	-3.120.239	-3.191.785	71.546
AC AOSTA	579.610	551.687	27.923
AC AREZZO	1.026.323	926.418	99.905
AC ASCOLI PICENO	526.119	436.235	89.884
AC ASTI	-1.192.367	-1.185.628	-6.739
AC AVELLINO	153.271	81.424	71.847
AC BARI	814.033	694.268	119.765
AC BELLUNO	-301.330	-657.296	355.966
AC BENEVENTO	83.256	96.348	-13.092
AC BERGAMO	-823.593	-1.080.229	256.636
AC BIELLA	125.824	109.279	16.545
AC BOLOGNA	148.530	62.042	86.488
AC BOLZANO	-39.633	-1.128.714	1.089.081
AC BRESCIA	21.563.342	8.141.279	13.422.063
AC BRINDISI	238.296	172.115	66.181
AC CAGLIARI	61.042	34.131	26.911
AC CALTANISSETTA	197.691	307.573	-109.882
AC CASERTA	-318.950	-494.923	175.973
AC CATANIA	304.307	248.626	55.681
AC CATANZARO	-686.017	-693.211	7.194
AC CHIETI	739.106	648.521	90.585
AC COMO	739.978	613.311	126.667
AC COSENZA	495.548	644.208	-148.660
AC CREMONA	802.508	797.090	5.418
AC CUNEO	1.763.575	1.822.819	-59.244
AC ENNA	-518.970	-556.799	37.829
AC FERRARA	458.584	415.174	43.410
AC FIRENZE	4.846.433	4.477.383	369.050
AC FOGGIA	-2.651.413	-2.688.974	37.561


 <b>Automobile Club d'Italia</b> Dettaglio patrimonio netto aggregato	Esercizio 2020 (A)	Esercizio 2019 (B)	Scostamento (C=A - B)
AC FORLÌ	173.176	77.036	96.140
AC FROSINONE	-443.556	-1.191.095	747.539
AC GENOVA	3.238.254	3.136.754	101.500
AC GORIZIA	-622.778	-293.288	-329.490
AC GROSSETO	-76.415	-127.634	51.219
AC ISERNIA	50.957	61.279	-10.322
AC IVREA	3.157	30.083	-26.926
AC L' AQUILA	289.796	235.323	54.473
AC LA SPEZIA	-229.622	-172.970	-56.652
AC LATINA	476.023	366.928	109.095
AC LECCE	-6.418	-109.663	103.245
AC LECCO	-7.014.776	-6.977.985	-36.791
AC LIVORNO	4.305.093	3.999.027	306.066
AC LUCCA	2.078.430	2.041.103	37.327
AC MACERATA	-930.530	-943.374	12.844
AC MANTOVA	-796.827	-825.340	28.513
AC MASSA CARRARA	34.291	-1.696	35.987
AC MATERA	24.985	-20.957	45.942
AC MESSINA	-495.187	-496.590	1.403
AC MILANO	6.422.297	5.845.840	576.457
AC MODENA	1.420.424	1.274.205	146.219
AC MOLISE	72.965	94.707	-21.742
AC NAPOLI	2.443.210	2.617.987	-174.777
AC NOVARA	460.862	455.710	5.152
AC NUORO	-414.492	-423.318	8.826
AC ORISTANO	-652.796	-654.240	1.444
AC PADOVA	-1.210.196	-1.302.403	92.207
AC PALERMO	-5.109.334	-5.243.088	133.754
AC PARMA	2.057.052	337.489	1.719.563
AC PAVIA	-747.673	-624.506	-123.167
AC PERUGIA	3.135.127	3.010.010	125.117
AC PESARO URBINO	651.365	672.015	-20.650

 <b>Automobile Club d'Italia</b> Dettaglio patrimonio netto aggregato	Esercizio 2020 (A)	Esercizio 2019 (B)	Scostamento (C=A - B)
AC PESCARA	371.913	282.208	89.705
AC PIACENZA	-1.099.781	-1.026.840	-72.941
AC PISA	3.512.660	3.718.592	-205.932
AC PISTOIA	3.597.115	3.422.997	174.118
AC PONENTE LIGURE	-3.451.695	-3.581.280	129.585
AC PORDENONE	575.032	565.635	9.397
AC POTENZA	64.284	56.369	7.915
AC PRATO	-6.688	-139.950	133.262
AC RAVENNA	481.122	391.014	90.108
AC REGGIO CALABRIA	-419.881	-420.637	756
AC REGGIO EMILIA	11.577.777	10.882.922	694.855
AC RIETI	-702.659	-732.776	30.117
AC RIMINI	-599.258	-665.682	66.424
AC ROMA	2.423.534	1.393.972	1.029.562
AC ROVIGO	-191.193	-270.840	79.647
AC SALERNO	-1.935.251	-2.011.695	76.444
AC SASSARI	-640.506	-643.225	2.719
AC SIENA	1.015.194	976.133	39.061
AC SIRACUSA	521.153	436.140	85.013
AC SONDRIO	-432.007	-435.178	3.171
AC TARANTO	1.760.178	1.860.305	-100.127
AC TERAMO	1.122.380	1.059.177	63.203
AC TERNI	101.374	54.120	47.254
AC TORINO	14.315.829	13.772.806	543.023
AC TRAPANI	-2.563.964	-2.643.485	79.521
AC TRENTO	2.810.853	2.747.688	63.165
AC TREVISO	477.862	404.561	73.301
AC TRIESTE	-1.770.714	-1.770.757	43
AC UDINE	6.194.492	6.100.516	93.976
AC VARESE	237.026	173.394	63.632
AC VENEZIA	-1.831.296	-1.727.621	-103.675
AC VERBANO C.O.	-113.524	-179.959	66.435


 <b>Automobile Club d'Italia</b> Dettaglio patrimonio netto aggregato	Esercizio 2020 (A)	Esercizio 2019 (B)	Scostamento (C=A - B)
AC VERCELLI	1.225.001	1.216.868	8.133
AC VERONA	-94.660	-2.314.290	2.219.630
AC VIBO VALENTIA	-191.657	-212.935	21.278
AC VICENZA	2.999.265	2.820.129	179.136
AC VITERBO	447.821	443.943	3.878
<b>TOTALE AACC</b>	<b>74.270.345</b>	<b>48.323.609</b>	<b>25.946.736</b>
ACI	295.068.544	302.100.916	-7.032.372
<b>TOTALE AACC + ACI</b>	<b>369.338.889</b>	<b>350.424.525</b>	<b>18.914.364</b>

 <b>Automobile Club d'Italia</b> Dettaglio risultato economico aggregato	Esercizio 2020 (A)	Esercizio 2019 (B)	Scostamento (C=A - B)
AC ACIREALE	2.342	8.964	-6.622
AC AGRIGENTO	861	16.734	-15.873
AC ALESSANDRIA	6.736	10.771	-4.035
AC ANCONA	71.547	63.336	8.211
AC AOSTA	27.923	35.836	-7.913
AC AREZZO	99.907	14.933	84.974
AC ASCOLI PICENO	89.884	31.170	58.714
AC ASTI	-6.738	-26.842	20.104
AC AVELLINO	71.847	52.067	19.780
AC BARI	119.764	147.326	-27.562
AC BELLUNO	45.318	27.756	17.562
AC BENEVENTO	-13.092	5.852	-18.944
AC BERGAMO	256.636	259.740	-3.104
AC BIELLA	16.547	51.799	-35.252
AC BOLOGNA	86.488	56.159	30.329
AC BOLZANO	22.081	35.563	-13.482
AC BRESCIA	521.064	1.822.457	-1.301.393
AC BRINDISI	66.180	61.786	4.394
AC CAGLIARI	26.911	37.504	-10.593
AC CALTANISSETTA	-109.880	2.527	-112.407
AC CASERTA	175.973	-83.259	259.232
AC CATANIA	55.682	69.697	-14.015
AC CATANZARO	7.194	73.962	-66.768
AC CHIETI	90.585	112.712	-22.127
AC COMO	-9.519	14.342	-23.861
AC COSENZA	254.154	69.192	184.962
AC CREMONA	5.418	-24.560	29.978
AC CUNEO	-59.243	1.434	-60.677
AC ENNA	37.829	34.038	3.791
AC FERRARA	43.410	81.002	-37.592
AC FIRENZE	369.050	214.030	155.020
AC FOGGIA	37.560	48.918	-11.358

 Automobile Club d'Italia Dettaglio risultato economico aggregato	Esercizio 2020 (A)	Esercizio 2019 (B)	Scostamento (C=A - B)
AC FORLÌ	96.140	72.732	23.408
AC FROSINONE	28.646	35.807	-7.161
AC GENOVA	101.500	27.294	74.206
AC GORIZIA	-329.490	-365.396	35.906
AC GROSSETO	51.219	30.932	20.287
AC ISERNIA	-10.321	-2.654	-7.667
AC IVREA	-26.927	73	-27.000
AC L' AQUILA	54.475	16.626	37.849
AC LA SPEZIA	-56.653	7.878	-64.531
AC LATINA	109.094	41.791	67.303
AC LECCE	103.247	55.712	47.535
AC LECCO	-36.791	559.806	-596.597
AC LIVORNO	306.066	338.194	-32.128
AC LUCCA	37.327	67.963	-30.636
AC MACERATA	12.844	6.538	6.306
AC MANTOVA	28.513	10.818	17.695
AC MASSA CARRARA	35.987	6.402	29.585
AC MATERA	45.942	6.957	38.985
AC MESSINA	1.403	32.143	-30.740
AC MILANO	576.458	169.400	407.058
AC MODENA	146.220	223.046	-76.826
AC MOLISE	-21.742	32.113	-53.855
AC NAPOLI	-174.772	15.630	-190.402
AC NOVARA	5.151	21	5.130
AC NUORO	8.831	13.214	-4.383
AC ORISTANO	1.440	419	1.021
AC PADOVA	92.205	91.519	686
AC PALERMO	133.754	108.123	25.631
AC PARMA	13.049	58.779	-45.730
AC PAVIA	-123.166	36.133	-159.299
AC PERUGIA	125.118	86.461	38.657
AC PESARO URBINO	-20.650	1.392	-22.042

 <b>Automobile Club d'Italia</b> Dettaglio risultato economico aggregato	Esercizio 2020 (A)	Esercizio 2019 (B)	Scostamento (C=A - B)
AC PESCARA	89.706	82.145	7.561
AC PIACENZA	-72.941	2.196	-75.137
AC PISA	-205.930	71.498	-277.428
AC PISTOIA	174.114	76.101	98.013
AC PONENTE LIGURE	129.583	131.570	-1.987
AC PORDENONE	9.397	22.124	-12.727
AC POTENZA	7.912	15.685	-7.773
AC PRATO	133.266	116.165	17.101
AC RAVENNA	90.108	67.643	22.465
AC REGGIO CALABRIA	755	-58.196	58.951
AC REGGIO EMILIA	694.857	641.354	53.503
AC RIETI	30.117	51.680	-21.563
AC RIMINI	66.424	43.049	23.375
AC ROMA	1.029.562	780.876	248.686
AC ROVIGO	79.646	-204.108	283.754
AC SALERNO	76.446	192.633	-116.187
AC SASSARI	2.719	2.118	601
AC SIENA	39.061	46.543	-7.482
AC SIRACUSA	85.011	49.296	35.715
AC SONDRIO	3.171	-49.104	52.275
AC TARANTO	-100.128	1.317	-101.445
AC TERAMO	63.205	38.177	25.028
AC TERNI	47.253	50.199	-2.946
AC TORINO	543.021	703.936	-160.915
AC TRAPANI	79.521	229.697	-150.176
AC TRENTO	63.165	84.644	-21.479
AC TREVISO	73.304	49.296	24.008
AC TRIESTE	44	1.999	-1.955
AC UDINE	93.975	335.501	-241.526
AC VARESE	63.632	185.996	-122.364
AC VENEZIA	-103.677	38.321	-141.998
AC VERBANO C.O.	66.435	98.603	-32.168



 <b>Automobile Club d'Italia</b> Dettaglio risultato economico aggregato	Esercizio 2020 (A)	Esercizio 2019 (B)	Scostamento (C=A - B)
AC VERCELLI	8.132	22.355	-14.223
AC VERONA	142.385	35.268	107.117
AC VIBO VALENTIA	21.278	8.859	12.419
AC VICENZA	179.138	139.423	39.715
AC VITERBO	3.880	27.415	-23.535
<b>TOTALE AACC</b>	<b>7.432.083</b>	<b>9.245.086</b>	<b>-1.813.003</b>
ACI	-7.032.372	34.216.750	-41.249.122
<b>TOTALE AACC + ACI</b>	<b>399.711</b>	<b>43.461.836</b>	<b>-43.062.125</b>

**ANTONIO DI MARZIO**

Firmato il 18/10/2021