

DELIBERAZIONE ADOTTATA DAL CONSIGLIO GENERALE
NELLA RIUNIONE DEL 9 DICEMBRE 2020

IL CONSIGLIO GENERALE

“Visto il Bilancio Consolidato dell’ACI e degli Automobile Club dell’esercizio 2019, allegato al verbale dell’odierna seduta sotto la lett. A) che costituisce parte integrante della presente deliberazione, e preso atto del contenuto del medesimo, **ne delibera** la sottoposizione all’Assemblea ai sensi dell’art.25 del Regolamento di Amministrazione e Contabilità dell’Ente, ai fini della relativa approvazione da parte dell’Assemblea medesima.”.

Automobile Club d'Italia



**BILANCIO CONSOLIDATO
2019**

**UFFICIO
AMMINISTRAZIONE E BILANCIO**



Automobile Club d'Italia

BILANCIO CONSOLIDATO

2019

INDICE

- Relazione del Presidente

Prospetti di bilancio

- Stato patrimoniale
- Conto economico

Allegati

- Stato patrimoniale riepilogativo (dimostrazione delle rettifiche di consolidamento)
 - Conto economico riepilogativo (dimostrazione delle rettifiche di consolidamento)
 - Dettaglio patrimonio netto aggregato
 - Dettaglio risultato economico aggregato
-



Automobile Club d'Italia

RELAZIONE DEL PRESIDENTE

Il bilancio consolidato dell'ACI e degli AA.CC. per l'esercizio 2019, redatto in conformità al Regolamento di amministrazione e contabilità e al codice civile, composto da stato patrimoniale e conto economico, in cui vengono riepilogate le risultanze delle gestioni degli Automobile Club e dell'ACI, viene sottoposto all'approvazione degli organi dell'ACI ai sensi dell'art. 25 del predetto regolamento.

Costituiscono allegati al bilancio consolidato anche i seguenti documenti integrativi finalizzati a chiarire il procedimento di consolidamento:

- stato patrimoniale riepilogativo (dimostrazione rettifiche di consolidamento);
- conto economico riepilogativo (dimostrazione rettifiche di consolidamento);
- dettaglio patrimonio netto aggregato;
- dettaglio risultato economico aggregato.

Si fa presente al riguardo che nel documento in questione, il bilancio di esercizio di ACI è stato consolidato con i bilanci di esercizio di 101 Automobile Club così come deliberati dai rispettivi organi.

Non ha formato oggetto di consolidamento il bilancio di esercizio dell'Automobile Club Rimini, in quanto non ancora approvato dall'Assemblea del Sodalizio alla data di redazione del presente documento. Per una migliore confrontabilità dei dati si precisa inoltre che il consolidato in esame è comprensivo del bilancio di esercizio dell'AC Rovigo non presente nel conto consolidato 2018.

Premessa metodologica

La procedura di consolidamento si è articolata nelle seguenti fasi:

- a) acquisizione** dei bilanci di esercizio di ACI e degli Automobile Club federati così come deliberati dai rispettivi organi;
- b) aggregazione** dei bilanci di esercizio di ACI e degli Automobile Club federati ritenuti consolidabili, ossia conformi quanto a struttura e forma agli schemi regolamentari e idonei al consolidamento;
- c) individuazione delle rettifiche di consolidamento**, ossia delle partite patrimoniali ed economiche, afferenti a rapporti fra AA.CC. ed ACI, da eliminare dal bilancio aggregato al

fine di pervenire a valori consolidati che esprimano solamente gli effetti delle operazioni che i soggetti consolidati (AA.CC. ed ACI) hanno effettuato con le entità terze. In proposito, si sono operate rettifiche che, in quanto afferenti a partite reciproche, non influenzano il risultato economico ed il patrimonio netto consolidato (elisioni), e rettifiche che, in assenza di equivalente contropartita, influenzano il risultato economico ed il patrimonio netto consolidato. L'identificazione delle suddette rettifiche di consolidamento, documentata per l'anno in esame nei prospetti riepilogativi di stato patrimoniale e conto economico, è stata effettuata sulla base dei dati contenuti nei singoli bilanci, oggetto di consolidamento;

d) consolidamento dei bilanci, ovvero eliminazione delle rettifiche di consolidamento dal bilancio aggregato.

1. Principi di redazione e fatti di rilievo intervenuti nell'esercizio

I principi generali osservati per la redazione del bilancio consolidato ed i criteri di iscrizione e valutazione degli elementi patrimoniali ed economici sono conformi alle disposizioni regolamentari e discendono direttamente da quelli osservati nei singoli bilanci di esercizio oggetto di consolidamento.

Occorre, inoltre, precisare che in conformità agli schemi di bilancio previsti dal regolamento di amministrazione e contabilità vigente nonché al codice civile, il bilancio consolidato espone i valori economici e patrimoniali dell'esercizio in esame raffrontati con quelli dell'esercizio precedente.

SINTESI DEI DATI PATRIMONIALI ED ECONOMICI

Il bilancio consolidato 2019, i cui valori sono espressi in migliaia di Euro (k/€), presenta in sintesi:

1) dati patrimoniali

- ✓ *attività*: 937.465 k/€
- ✓ *passività*: 539.657 k/€
- ✓ *patrimonio netto*: 397.808 k/€

2) risultati economici

- ✓ risultato operativo lordo (differenza fra valore della produzione e costi della produzione) positivo per 40.426 k/€
- ✓ risultato economico netto (utile): 46.377 k/€

2. Analisi dei dati patrimoniali

Si riporta di seguito una sintesi dello stato patrimoniale al 31.12.2019 con gli scostamenti rispetto all'esercizio 2018.

valori in k/€

STATO PATRIMONIALE		2019	2018*	variazione	%
ATTIVO					
B)	IMMOBILIZZAZIONI	517.017	450.235	66.782	14,83%
I -	Immobilizzazioni immateriali	28.451	21.749	6.702	30,82%
II -	Immobilizzazioni materiali	81.493	78.951	2.542	3,22%
III -	Immobilizzazioni finanziarie	407.073	349.535	57.538	16,46%
C)	ATTIVO CIRCOLANTE	417.492	431.981	-14.489	-3,35%
I -	Rimanenze	930	998	-68	-6,81%
II -	Crediti	203.310	193.203	10.107	5,23%
III -	Attività finanziarie	6.563	6.639	-76	-1,14%
IV -	Disponibilità liquide	206.689	231.141	-24.452	-10,58%
D)	RATEI E RISCONTI ATTIVI	2.956	4.238	-1.282	-30,25%
TOTALE ATTIVO		937.465	886.454	51.011	5,75%
PASSIVO					
A)	PATRIMONIO NETTO	397.808	350.789	47.019	13,40%
IV)	Altre riserve	239.370	215.832	23.538	10,91%
VIII)	Utili (perdite) portati a nuovo	112.061	78.909	33.152	42,01%
IX)	Utile (perdita) dell'esercizio	46.377	56.048	-9.671	-17,25%
B)	FONDI PER RISCHI ED ONERI	17.683	11.984	5.699	47,56%
C)	TRATTAMENTO FINE RAPPORTO	184.739	183.405	1.334	0,73%
D)	DEBITI	311.869	315.257	-3.388	-1,07%
E)	RATEI E RISCONTI PASSIVI	25.366	25.019	347	1,39%
TOTALE PASSIVO		937.465	886.454	51.011	5,75%

* Ai fini della comparabilità dei dati tra i due esercizi, si fa presente che quelli 2018 non sono comprensivi del bilancio di esercizio dell'AC Rovigo presente invece nei dati 2019 e invece sono comprensivi del bilancio di esercizio 2018 dell'AC Rimini non presente nel 2019.

ATTIVO

Nell'ambito delle voci dell'attivo patrimoniale si evidenziano le seguenti variazioni:

- **Immobilizzazioni:** si incrementano di 66.782 k/€ passando da 450.235 k/€ a 517.017 k/€; tale scostamento è attribuibile alla somma dei seguenti incrementi:

- incremento di 6.702 k/€ (per effetto del decremento 547 k/€ degli AA.CC. e dell'incremento 7.249 k/€ di ACI) delle *immobilizzazioni immateriali* che passano da 21.749 k/€ del 2018 (di cui ACI 16.621 k/€) a 28.451 k/€ del 2019 (di cui ACI 23.870 k/€);
 - incremento di 2.542 k/€ (attribuibile per 2.503 k/€ agli AA.CC. e per 39 k/€ ad ACI) delle *immobilizzazioni materiali* che passano da 78.951 k/€ del 2018 (di cui AA.CC. 65.289 k/€) a 81.493 k/€ del 2019 (di cui AA.CC. 67.792 k/€);
 - incremento di 57.538 k/€ delle *immobilizzazioni finanziarie* che passano da 349.535 k/€ del 2018 a 407.073 k/€ del 2019 da ricondurre quasi interamente all'acquisizione di partecipazioni societarie da parte di ACI.
- **Attivo circolante:** diminuisce di 14.489 k/€ (10.548 k/€ di ACI e 3.941 k/€ degli AA.CC.), passando da 431.981 k/€ del 2018 (di cui ACI 341.293 k/€) a 417.492 k/€ del 2019 (di cui ACI 330.745 k/€), da attribuire principalmente all'effetto combinato dell'incremento di 10.107 k/€ dei *crediti* e del decremento di 24.452 k/€ delle *disponibilità liquide*. Lo scostamento delle *disponibilità liquide* è dovuto quasi interamente alla diminuzione dei depositi bancari e postali di ACI.
- **Ratei e risconti attivi:** si decrementano di 1.282 k/€ passando da 4.238 k/€ del 2018 a 2.956 k/€ del 2019; la diminuzione di tale voce è determinata dalla somma del decremento di 686 k/€ degli AA.CC. e di quello di 596 k/€ di ACI.

PATRIMONIO NETTO

Lo stato patrimoniale espone un patrimonio netto di 397.808 k/€ contro quello dell'esercizio precedente di 350.789 k/€, con un miglioramento di 47.019 k/€ (+13,40%) dovuto alla combinazione dei seguenti fattori:

- utile aggregato di ACI e degli AA.CC. di 43.377 k/€ conseguito nel corso dell'esercizio 2019;
- variazione positiva del patrimonio netto consolidato per complessivi 642 k/€ derivante dalla disomogeneità dei bilanci degli Automobile Club consolidati negli esercizi 2019 e 2018; infatti, il patrimonio netto consolidato 2019 diminuisce per la presenza del patrimonio netto negativo dell'Automobile club Rovigo (-67 k/€) non incluso nel consolidato 2018 e aumenta per l'assenza del patrimonio netto negativo dell'AC Rimini (-709 k/€) non presente nel consolidato in esame;

- variazione positiva del patrimonio netto consolidato per 3.000 k/€, da attribuire alla rettifica di consolidamento relativa all'accantonamento al fondo svalutazione crediti verso AA.CC., effettuato nel bilancio dell'esercizio 2019 di ACI.

Dettaglio patrimonio netto aggregato

In particolare, osservando la composizione del predetto patrimonio netto, di ACI e degli AA.CC. federati, prima delle rettifiche di consolidamento, riportata nell'allegato prospetto, si evidenzia che:

- ACI espone un patrimonio netto di 302.101 k/€ del 2019 contro 267.884 k/€ del 2018 con un incremento di 34.217 k/€ interamente riconducibile all'utile di esercizio;
- gli AA.CC. oggetto di consolidamento espongono un patrimonio netto di 48.586 k/€ contro 39.426 k/€ del 2018 (quest'ultimo dato comprensivo del patrimonio netto dell'AC Rovigo e non comprensivo del patrimonio netto dell'AC Rimini), con un incremento di 9.160 k/€ da imputare all'utile di esercizio aggregato.

valori in k/€

DETTAGLIO PATRIMONIO NETTO AGGREGATO			
	2019	2018	variazione
TOTALE AA.CC.	48.586	39.426	9.160
ACI	302.101	267.884	34.217
TOTALE AA.CC. + ACI	350.687	307.310	43.377

Occorre, inoltre, evidenziare che il patrimonio netto aggregato dell'esercizio 2019 degli AA.CC., pari a 48.586 k/€, deriva dall'effetto combinato dei seguenti risultati patrimoniali:

- 98.757 k/€ di patrimonio netto aggregato positivo relativo a 59 Automobile Club (erano 58 nel conto consolidato 2018);
- 50.171 k/€ di patrimonio netto aggregato negativo relativo a 42 Automobile Club (erano 43 nel conto consolidato 2019).

PASSIVO

Nell'ambito delle voci del passivo patrimoniale si evidenziano le seguenti variazioni:

- **Fondi per rischi ed oneri:** si incrementano di 5.699 k/€, passando da 11.984 k/€ del 2018 a 17.683 k/€ del 2019; tale incremento è da imputare principalmente all'aumento di 1.725 k/€ del fondo rinnovi contrattuali e all'incremento 4.424 k/€ del fondo imposte, incremento dovuto all'accantonamento per imposte differite operato nel bilancio di esercizio 2019 di ACI;
- **Fondo trattamento di fine rapporto:** aumenta di 1.334 k/€ (frutto dell'incremento di 1.061 k/€ di ACI e di 273 k/€ degli AA.CC.), passando da 183.405 k/€ del 2018 (di cui ACI 172.059 k/€) a 184.739 k/€ del 2019 (di cui ACI 173.120 k/€).
- **Debiti:** diminuiscono di 3.388 k/€ (per effetto dell'incremento di 7.157 k/€ di ACI e del decremento di 10.545 k/€ degli Automobile Club), passando da 315.257 k/€ del 2018 (di cui ACI 254.446 k/€) a 311.869 k/€ del 2019 (di cui ACI 261.603 k/€).

Le principali variazioni tra i due esercizi si generano nelle seguenti voci:

- *debiti verso banche*, diminuiscono di 3.567 k/€ passando da 17.393 k/€ a 13.826 k/€;
 - *debiti verso fornitori*, aumentano di 5.820 k/€ passando da 66.148 k/€ a 71.968 k/€;
 - *debiti verso imprese controllate*, diminuiscono di 2.279 k/€, passando da 79.545 k/€ a 77.266 k/€;
 - *debiti tributari*, diminuiscono di 1.713 k/€, passando da 12.554 k/€ a 10.841 k/€;
 - *altri debiti*, aumentano di 1.607 k/€ passando da 119.131 k/€ a 120.738 k/€.
-
- **Ratei e risconti passivi:** aumentano di 347 k/€, passando da 25.019 k/€ del 2018 a 25.366 k/€ del 2019 e tale scostamento è attribuibile quasi interamente agli AA.CC.

3. Analisi dei risultati economici

Si riporta di seguito una sintesi del conto economico al 31.12.2019 con gli scostamenti rispetto all'esercizio 2018.

valori in k/€

CONTO ECONOMICO	2019	2018*	variazione	%
A) VALORE DELLA PRODUZIONE	517.670	505.352	12.318	2,44%
B) COSTI DELLA PRODUZIONE	477.244	452.592	24.652	5,45%
DIFF. VALORE E COSTI DELLA PRODUZIONE (A-B)	40.426	52.760	-12.334	-23,38%
C) PROVENTI E ONERI FINANZIARI	19.947	16.073	3.874	24,10%
D) RETT. DI VALORE DI ATT. E PASS. FINANZIARIE	-149	-106	-43	-40,57%
RIS. ANTE IMPOSTE (A - B ± C ± D)	60.224	68.727	-8.503	-12,37%
IMPOSTE SUL REDDITO DELL'ESERCIZIO	13.847	12.679	1.168	9,21%
UTILE / PERDITA DELL'ESERCIZIO	46.377	56.048	-9.671	-17,25%

* Ai fini della comparabilità dei dati tra i due esercizi, si fa presente che quelli 2018 non sono comprensivi del bilancio di esercizio dell'AC Rovigo presente invece nei dati 2019 e invece sono comprensivi del bilancio di esercizio 2018 dell'AC Rimini non presente nel 2019.

Il conto economico espone un utile di 46.377 k/€ contro l'utile di 56.048 k/€ del 2018, con una diminuzione di 9.671 k/€.

Alla formazione del predetto risultato economico hanno concorso i seguenti risultati gestionali:

- **risultato positivo della gestione operativa**, determinato dalla differenza tra valore e costi della produzione, di 40.426 k/€ contro un valore di 52.760 k/€ del 2018 con un decremento di 12.334 k/€.

Il valore della produzione evidenzia un incremento di 12.318 k/€ passando da 505.352 k/€ del 2018 a 517.670 k/€ del 2019.

Nel valore della produzione, i *ricavi delle vendite e delle prestazioni* passano da 439.490 k/€ del 2018 a 444.647 k/€ del 2019, con un incremento di 5.157 k/€ attribuibile per 4.380 k/€ ad ACI e per 777 k/€ agli AA.CC. La voce *altri ricavi e proventi* passa da 65.862 k/€ (di cui ACI 35.411 k/€) a 73.023 k/€ (di cui ACI 41.770 k/€), con un incremento di 7.161 k/€ (di cui ACI 6.359 k/€).

I costi della produzione mostrano un incremento di 24.652 k/€ passando da 452.592 k/€ (di cui ACI 369.632 k/€) del 2018 a 477.244 k/€ (di cui ACI 398.509 k/€) del 2019.

Il suddetto aumento (24.652 k/€) dei costi della produzione è attribuibile alla somma algebrica dell'incremento di 28.877 k/€ di ACI e del decremento di 4.225 k/€ degli AA.CC.

Tra i due esercizi gli scostamenti di rilievo in tale voce hanno riguardato le seguenti tipologie di costi:

- *spese per prestazioni di servizi*, che passano da 231.698 k/€ (di cui ACI 192.515 k/€) a 254.050 k/€ (di cui ACI 214.938 k/€) con un incremento di 22.352 k/€ da imputare quasi interamente ad ACI;
 - *costi del personale*, che passano da 149.446 k/€ (di cui ACI 139.811 k/€) a 158.460 k/€ (di cui ACI 149.411 k/€) con aumento di 9.014 k/€ da imputare alla somma algebrica dell'incremento di 9.600 k/€ di ACI e del decremento 586 k/€ degli Automobile Club;
 - *ammortamenti e svalutazioni*, che passano da 18.724 k/€ (di cui ACI 15.689 k/€) a 16.386 k/€ (di cui ACI 13.489 k/€), con una diminuzione di 2.338 k/€ da ricondurre al decremento di 2.200 k/€ di ACI e di 138 k/€ degli AA.CC.;
 - *oneri diversi di gestione*, che passano da 26.508 k/€ a 22.883 k/€, con un decremento di 3.625 k/€ da attribuire quasi totalmente agli AA.CC.;
- saldo positivo della gestione finanziaria di 19.947 k/€ del 2019, contro il saldo positivo di 16.073 k/€ del 2018, con un incremento di 3.874 k/€ da collegare ai maggiori proventi da partecipazioni (dividendi) rilevati nel bilancio di esercizio di ACI;
- saldo negativo delle rettifiche di valore di attività e passività finanziarie di 149 k/€ contro il saldo negativo di 106 k/€ del 2018 con un peggioramento di 43 k/€; il saldo 2019 è da associare interamente alla somma algebrica di svalutazioni per 150 k/€ e rivalutazioni per 1 k/€ rilevate nei bilanci di esercizio degli Automobile Club;
- imposte sul reddito dell'esercizio passano da 12.679 k/€ del 2018 a 13.847 k/€ del 2019 ed evidenziano un incremento di 1.168 k/€ attribuibile per 778 k/€ ad ACI e per 390 k/€ agli AA.CC.

Dettaglio risultato economico aggregato

Con riguardo alla formazione del risultato economico consolidato dell'esercizio, occorre evidenziare che:

- ACI riporta un utile d'esercizio, ante rettifiche di consolidamento, di 34.217 k/€ contro l'utile di 48.963 k/€ del 2018, con una diminuzione di 14.746 k/€. Il risultato economico dell'esercizio 2019, si ottiene sommando al risultato operativo lordo di 26.734 k/€ (45.774 k/€ nel 2018), il risultato positivo della gestione finanziaria, pari a 18.401 k/€ (13.329 k/€ nel 2018) e sottraendo le imposte sul reddito dell'esercizio, pari a 10.918 k/€ (10.140 k/€ nel 2018).

Lo scostamento di 14.746 k/€ dell'utile dell'esercizio 2019 rispetto all'esercizio 2018 è determinato principalmente dalla somma algebrica delle seguenti variazioni:

- aumento del valore della produzione di 11.506 k/€ da ricondurre all'incremento di 5.320 k/€ dei ricavi delle vendite e delle prestazioni e all'incremento di 6.186 k/€ degli altri ricavi e proventi. L'anzidetto incremento è da collegare essenzialmente all'effetto combinato dell'aumento dei volumi delle richieste di formalità, certificati e visure presentate dagli utenti al Pubblico Registro Automobilistico, delle forniture delle banche dati P.R.A., e del decremento dei servizi connessi alla gestione delle tasse automobilistiche e delle tessere associative. L'incremento degli altri ricavi e proventi è da attribuire principalmente ai maggiori ricavi per i rimborsi dovuti dalle Regioni convenzionate per servizi di postalizzazione, resi in materia di tasse automobilistiche;
- incremento dei costi della produzione di 30.546 k/€ da imputare alla somma algebrica di aumenti e diminuzioni delle varie voci di costo; tra gli aumenti si segnalano 21.445 k/€ di costi per prestazione di servizi e 9.600 k/€ di costi del personale;
- incremento di 5.072 k/€ del saldo positivo della gestione finanziaria da collegare principalmente ai maggiori proventi da partecipazioni;
- incremento di 778 k/€ delle imposte dell'esercizio che passano da 10.140 k/€ a 10.918 k/€.

- Gli AA.CC. hanno conseguito, ante rettifiche di consolidamento, un utile aggregato complessivo di 9.160 k/€ contro l'utile di 7.085 k/€ del consolidato 2018 ed un risultato operativo di 10.693 k/€ a fronte del risultato operativo di 6.986 k/€ del 2018 (quest'ultimo dato, non comprensivo del risultato operativo dell'AC Rovigo, incluso invece nel conto consolidato in esame e comprensivo del risultato operativo dell'AC Rimini non presente, invece, nel conto consolidato 2019).

Si evidenzia, altresì, che l'incremento di 2.075 k/€ dell'utile dell'esercizio aggregato degli AA.CC. nel consolidato in esame (9.160 k/€) rispetto all'utile aggregato del consolidato 2018 (7.085 k/€) è correlato all'effetto combinato dei seguenti fattori:

- incremento di 248 k/€ del valore della produzione che passa da 107.484 k/€ a 107.732 k/€;
- decremento di 3.459 k/€ dei costi della produzione degli AA.CC. che passano da 100.499 k/€ a 97.040 k/€;
- decremento di 1.199 k/€ del saldo positivo della gestione finanziaria da imputare alla somma algebrica della diminuzione di 1.376 k/€ dei proventi da partecipazioni, di 7 k/€ degli altri proventi finanziari e di 184 k/€ degli interessi e altri oneri finanziari;
- peggioramento di 43 k/€ del saldo negativo delle rettifiche di valore di attività finanziarie dovuto a minori rivalutazioni e a maggiori svalutazioni;
- incremento di 390 k/€ delle imposte sul reddito dell'esercizio che passano da 2.538 k/€ a 2.928 k/€.

valori in k/€

DETTAGLIO RISULTATO ECONOMICO AGGREGATO			
	2019	2018	variazione
TOTALE AA.CC.	9.160	7.000	2.160
ACI	34.217	48.963	-14.746
TOTALE AA.CC. + ACI	43.377	55.963	-12.586

L'utile aggregato degli AA.CC. dell'esercizio 2018 pari a 7.000 k/€, riportato nel prospetto "Dettaglio risultato economico aggregato" alla colonna "esercizio 2018", differisce dall'utile riportato nel conto consolidato 2018 pari a 7.085 k/€, poiché quest'ultimo non comprende il risultato economico dell'AC Rovigo (-31 k/€) presente invece nel consolidato in esame ed è comprensivo del risultato economico dell'AC Rimini (54 k/€), non presente nel conto consolidato 2019.

Alla formazione dell'utile d'esercizio aggregato 2019 di 9.160 k/€ degli AA.CC. hanno concorso:

- positivamente 92 Automobile Club (erano 88 nel conto consolidato 2018) con un utile aggregato di 10.016 k/€;
- negativamente 9 Automobile club (erano 13 nel conto consolidato 2018) con una perdita aggregata di 856 k/€.

Occorre, infine, sottolineare che alla determinazione dell'utile consolidato di 46.377 k/€ riportato nel conto economico consolidato ha concorso positivamente anche la rettifica di consolidamento dell'accantonamento al fondo svalutazione crediti verso AA.CC. di 3.000 k/€ presente nel conto economico 2019 di ACI.

IL PRESIDENTE


(Angelo STICCHI DAMIANI)





Automobile Club d'Italia


PROSPETTI DI BILANCIO




 Automobile Club d'Italia	STATO PATRIMONIALE	Esercizio 2019	Esercizio 2018
ATTIVO			
B - IMMOBILIZZAZIONI			
<i>B_I - Immobilizzazioni Immateriali</i>			
01) Costi di impianto e di ampliamento	7.430	16.764	
02) Costi di sviluppo	0	0	
03) Diritti brevetto ind.le e utilizz. opere dell'ingegno	21.631.658	15.993.083	
04) Concessioni, licenze, marchi e diritti simili	3.954.831	4.086.934	
05) Avviamento	180.747	541.449	
06) Immobilizzazioni in corso ed acconti	20.698	0	
07) Altre	2.655.807	1.110.591	
Totale B_I - Immobilizzazioni Immateriali	28.451.171	21.748.821	
<i>B_II - Immobilizzazioni Materiali</i>			
01) Terreni e fabbricati	72.614.649	69.421.266	
02) Impianti e macchinario	3.502.213	3.829.724	
03) Attrezzature industriali e commerciali	227.483	233.221	
04) Altri beni	4.998.610	5.172.671	
05) Immobilizzazioni in corso ed acconti	150.613	294.477	
Totale B_II - Immobilizzazioni Materiali	81.493.568	78.951.359	
<i>B_III - Immobilizzazioni Finanziarie</i>			
01) Partecipazioni in	386.435.224	337.752.304	
a. imprese controllate	384.956.340	336.262.593	
b. imprese collegate	640.126	643.311	
d-bis. altre imprese	838.758	846.400	
02) Crediti	16.759.281	9.082.808	
a. verso imprese controllate	4.281.521	2.112.449	
b. verso imprese collegate	5.146	146	
d-bis. verso altri	12.472.614	6.970.213	
03) Altri Titoli	3.878.250	2.699.756	
Totale B_III - Immobilizzazioni Finanziarie	407.072.755	349.534.868	
Totale B - IMMOBILIZZAZIONI	517.017.494	450.235.048	
C - ATTIVO CIRCOLANTE			
<i>C_I - Rimanenze</i>			
01) Materie prime, sussidiarie e di consumo	228.593	215.012	
02) Prodotti in corso di lavorazione e semilavorati	0	0	
04) Prodotti finiti e merci	569.126	748.161	
05) Acconti	131.892	34.514	
Totale C_I - Rimanenze	929.611	997.687	

 Automobile Club d'Italia	Esercizio 2019	Esercizio 2018
STATO PATRIMONIALE C_II - Crediti 01) verso clienti 02) verso imprese controllate 03) verso imprese collegate 05-bis) crediti tributari 05-ter) imposte anticipate 05-quater) verso altri Totale C_II - Crediti	128.992.039 52.577.603 265.821 6.642.936 79.274 14.752.611 203.310.284	140.141.435 24.137.441 661.906 7.369.422 84.406 20.809.121 193.203.731
C_III - Attività Finanziarie 01) Partecipazioni in imprese controllate 02) Partecipazioni in imprese collegate 04) Altre partecipazioni 06) Altri titoli Totale C_III - Attività Finanziarie	0 0 4.900 6.557.879 6.562.779	0 0 5.210 6.633.730 6.638.940
C_IV - Disponibilità Liquide 01) Depositi bancari e postali 02) Assegni 03) Denaro e valori in cassa Totale C_IV - Disponibilità Liquide	205.242.220 4.639 1.442.387 206.689.246	228.997.858 9.009 2.134.319 231.141.186
Totale C - ATTIVO CIRCOLANTE	417.491.920	431.981.544
D - RATEI E RISCONTI a) Ratei Attivi b) Risconti Attivi	724.561 2.231.108	76.004 4.161.744
Totale D - RATEI E RISCONTI	2.955.669	4.237.748
Totale ATTIVO	937.465.083	886.454.340
PASSIVO		
A - PATRIMONIO NETTO		
VI) Altre riserve distintamente indicate VIII) Utili (perdite) portati a nuovo IX) Utile (perdita) dell'esercizio	239.370.453 112.061.017 46.376.791	215.832.980 78.908.744 56.047.586
Totale A - PATRIMONIO NETTO	397.808.261	350.789.310
B - FONDI PER RISCHI ED ONERI		
01) Per trattamento di quiescenza e obblighi simili 02) Per imposte 03) Per rinnovi contrattuali 04) Altri	550.209 4.799.488 2.604.404 9.728.806	1.382.606 375.321 879.648 9.346.756
Totale B - FONDI PER RISCHI ED ONERI	17.682.907	11.984.331

 Automobile Club d'Italia		STATO PATRIMONIALE	Esercizio 2019	Esercizio 2018
C - TRATTAMENTO DI FINE RAPPORTO DI LAVORO SUBORDINATO			184.739.416	183.404.640
D - DEBITI				
04) Debiti verso banche			13.825.903	17.392.964
05) Debiti verso altri finanziatori			6.178.090	10.759.981
06) Acconti			686.140	512.724
07) Debiti verso fornitori			71.968.274	66.148.819
08) Debiti rappresentati da titoli di credito			0	0
09) Debiti verso imprese controllate			77.266.506	79.545.669
10) Debiti verso imprese collegate			141.677	105.727
12) Debiti tributari			10.840.616	12.553.824
13) Debiti verso istituto di previdenza e di sicurezza sociale			10.223.680	9.106.185
14) Altri Debiti			120.738.045	119.130.834
Totale D - DEBITI			311.868.931	315.256.727
E - RATEI E RISCONTI				
a) Ratei Passivi			375.119	503.438
b) Risconti Passivi			24.990.449	24.515.894
Totale E - RATEI E RISCONTI			25.365.568	25.019.332
Totale PASSIVO			937.465.083	886.454.340

 Automobile Club d'Italia	CONTO ECONOMICO	Esercizio 2019 (A)	Esercizio 2018 (B)
A - VALORE DELLA PRODUZIONE			
1) - Ricavi delle vendite e delle prestazioni		444.647.229	439.490.395
2) - Variazione rimanenze prodotti in corso di lavor., semilavorati e finiti		0	0
3) - Variazione dei lavori in corso su ordinazione		0	0
4) - Incrementi di immobilizzazioni per lavori interni		0	0
5) - Altri ricavi e proventi		73.022.789	65.861.990
totale VALORE DELLA PRODUZIONE (A)		517.670.018	505.352.385
B - COSTI DELLA PRODUZIONE			
6) - Acquisti materie prime, sussidiarie, di consumo e di merci		4.659.330	5.056.324
7) - Spese per prestazioni di servizi		254.050.037	231.697.760
8) - Spese per godimento di beni di terzi		19.800.041	20.552.134
9) - Costi del personale		158.459.826	149.445.816
10) - Ammortamenti e svalutazioni		16.386.400	18.723.881
11) - Variazioni rimanenze materie prime, sussid., di consumo e merci		158.857	150
12) - Accantonamenti per rischi		521.796	154.543
13) - Altri accantonamenti		324.545	453.490
14) - Oneri diversi di gestione		22.882.982	26.508.227
totale COSTI DELLA PRODUZIONE (B)		477.243.814	452.592.325
DIFFERENZA FRA VALORE E COSTI DELLA PRODUZIONE(A-B)		40.426.204	52.760.060
C - PROVENTI E ONERI FINANZIARI			
15) - Proventi da partecipazioni		20.329.727	16.364.572
16) - Altri proventi finanziari		385.352	415.956
17) - Interessi e altri oneri finanziari		768.689	709.102
17) - bis Utili e perdite su cambi		147	1.717


 Automobile Club d'Italia	CONTO ECONOMICO	Esercizio 2019 (A)	Esercizio 2018 (B)
totale PROVENTI E ONERI FINANZIARI (15+16-17+/-17-BIS)		19.946.537	16.073.143
D - RETTIFICHE DI VALORE DI ATTIVITÀ E PASSIVITÀ FINANZIARIE			
18) - Rivalutazioni		1.680	31.862
19) - Svalutazioni		150.704	138.743
totale RETTIFICHE DI VALORE DI ATTIVITÀ E PASSIVITÀ FINANZIARIE (18-19)		-149.024	-106.881
RISULTATO PRIMA DELLE IMPOSTE (A - B ± C ± D)		60.223.717	68.726.322
20) - Imposte sul reddito dell'esercizio, correnti, differite e anticipate		13.846.926	12.678.736
UTILE/PERDITA DELL'ESERCIZIO		46.376.791	56.047.586





Automobile Club d'Italia


ALLEGATI





 Automobile Club d'Italia	STATO PATRIMONIALE (dimostrazione rettifiche di consolidamento)	ACI (A)	AACC (B)	AGGREGATO (C=A+B)	RETTIFICHE DI CONSOLIDAMENTO (D)	CONSOLIDATO (E=C-D)
A - ATTIVO						
B - IMMOBILIZZAZIONI						
B_I - Immobilizzazioni Immateriali						
01) Costi di impianto e di ampliamento		0	7.430	7.430	0	7.430
02) Costi di sviluppo		0	0	0	0	0
03) Diritti brevetto ind.le e utilizz. opere dell'ingegno		21.484.685	146.973	21.631.658	0	21.631.658
04) Concessioni, licenze, marchi e diritti simili		16.754	3.938.077	3.954.831	0	3.954.831
05) Avviamento		0	180.747	180.747	0	180.747
06) Immobilizzazioni in corso ed acconti		0	20.698	20.698	0	20.698
07) Altre		2.369.465	286.342	2.655.807	0	2.655.807
Totale B_I - Immobilizzazioni Immateriali		23.870.904	4.580.267	28.451.171	0	28.451.171
B_II - Immobilizzazioni Materiali						
01) Terreni e fabbricati		11.062.830	61.551.819	72.614.649	0	72.614.649
02) Impianti e macchinario		518.648	2.983.565	3.502.213	0	3.502.213
03) Attrezzature industriali e commerciali		49.060	178.423	227.483	0	227.483
04) Altri beni		2.070.819	2.927.791	4.998.610	0	4.998.610
05) Immobilizzazioni in corso ed acconti		900.000	150.613	1.050.613	900.000	150.613
Totale B_II - Immobilizzazioni Materiali		14.601.357	67.792.211	82.393.568	900.000	81.493.568
B_III - Immobilizzazioni Finanziarie						
01) Partecipazioni in		368.108.894	18.326.330	386.435.224	0	386.435.224
a. imprese controllate		367.761.911	17.194.429	384.956.340	0	384.956.340
b. imprese collegate		0	640.126	640.126	0	640.126
d-bis. altre imprese		346.983	491.775	838.758	0	838.758
02) Crediti		28.253.473	6.132.101	34.385.574	17.626.293	16.759.281
a. verso imprese controllate		2.650.000	1.631.521	4.281.521	0	4.281.521
b. verso imprese collegate		0	5.146	5.146	0	5.146
d-bis. verso altri		25.603.473	4.495.434	30.098.907	17.626.293	12.472.614


 Automobile Club d'Italia	STATO PATRIMONIALE (dimostrazione rettifiche di consolidamento)	ACI (A)	AACC (B)	AGGREGATO (C=A+B)	RETTIFICHE DI CONSOLIDAMENTO (D)	CONSOLIDATO (E=C-D)
03) Altri Titoli		0	3.878.250	3.878.250	0	3.878.250
Totale B_III - Immobilizzazioni Finanziarie		396.362.367	28.336.681	424.699.048	17.626.293	407.072.755
Totale B - IMMOBILIZZAZIONI		434.834.628	100.709.159	535.543.787	18.526.293	517.017.494
C - ATTIVO CIRCOLANTE						
C_I - Rimanenze						
01) Materie prime, sussidiarie e di consumo		0	228.593	228.593	0	228.593
02) Prodotti in corso di lavorazione e semilavorati		0	0	0	0	0
04) Prodotti finiti e merci		383.059	186.067	569.126	0	569.126
05) Acconti		0	131.892	131.892	0	131.892
Totale C_I - Rimanenze		383.059	546.552	929.611	0	929.611
C_II - Crediti						
01) verso clienti		101.869.006	33.662.398	135.531.404	6.539.365	128.992.039
02) verso imprese controllate		48.297.690	4.279.913	52.577.603	0	52.577.603
03) verso imprese collegate		0	265.821	265.821	0	265.821
05-bis) crediti tributari		3.741.678	2.901.258	6.642.936	0	6.642.936
05-ter) imposte anticipate		0	79.274	79.274	0	79.274
05-quater) verso altri		6.336.014	8.416.597	14.752.611	0	14.752.611
Totale C_II - Crediti		160.244.388	49.605.261	209.849.649	6.539.365	203.310.284
C_III - Attività Finanziarie						
01) Partecipazioni in imprese controllate		0	0	0	0	0
02) Partecipazioni in imprese collegate		0	0	0	0	0
04) Altre partecipazioni		0	4.900	4.900	0	4.900
06) Altri titoli		0	6.557.879	6.557.879	0	6.557.879
Totale C_III - Attività Finanziarie		0	6.562.779	6.562.779	0	6.562.779


 Automobile Club d'Italia	STATO PATRIMONIALE (dimostrazione rettifiche di consolidamento)	ACI (A)	AACC (B)	AGGREGATO (C=A+B)	RETTIFICHE DI CONSOLIDAMENTO (D)	CONSOLIDATO (E=C-D)
C_IV - Disponibilità Liquide						
01) Depositi bancari e postali		169.648.880	35.593.340	205.242.220	0	205.242.220
02) Assegni		0	4.639	4.639	0	4.639
03) Denaro e valori in cassa		469.099	973.288	1.442.387	0	1.442.387
Totale C_IV - Disponibilità Liquide		170.117.979	36.571.267	206.689.246	0	206.689.246
Totale C - ATTIVO CIRCOLANTE		330.745.426	93.285.859	424.031.285	6.539.365	417.491.920
D - RATEI E RISCONTI						
a) Ratei Attivi		0	724.561	724.561	0	724.561
b) Risconti Attivi		2.231.108	14.611.719	16.842.827	14.611.719	2.231.108
Totale D - RATEI E RISCONTI		2.231.108	15.336.280	17.567.388	14.611.719	2.955.669
Totale ATTIVO		767.811.162	209.331.298	977.142.460	39.677.377	937.465.083
PASSIVO						
A - PATRIMONIO NETTO						
VI) Altre riserve distintamente indicate		182.525.213	56.845.240	239.370.453	0	239.370.453
VIII) Utili (perdite) portati a nuovo		85.358.953	-17.418.805	67.940.148	-44.120.869	112.061.017
IX) Utile (perdita) dell'esercizio		34.216.750	9.160.041	43.376.791	-3.000.000	46.376.791
Totale A - PATRIMONIO NETTO		302.100.916	48.586.476	350.687.392	-47.120.869	397.808.261
B - FONDI PER RISCHI ED ONERI						
01)Per trattamento di quiescenza e obblighi simili		0	550.209	550.209	0	550.209
02) Per imposte		4.451.296	348.192	4.799.488	0	4.799.488
03) Per rinnovi contrattuali		2.553.279	51.125	2.604.404	0	2.604.404
04) Altri		2.819.507	6.909.299	9.728.806	0	9.728.806
Totale B - FONDI PER RISCHI ED ONERI		9.824.082	7.858.825	17.682.907	0	17.682.907


 Automobile Club d'Italia	STATO PATRIMONIALE (dimostrazione rettifiche di consolidamento)	ACI (A)	AACC (B)	AGGREGATO (C=A+B)	RETTIFICHE DI CONSOLIDAMENTO (D)	CONSOLIDATO (E=C-D)
C - TRATTAMENTO DI FINE RAPPORTO DI LAVORO SUBORDINATO		173.120.152	11.619.264	184.739.416	0	184.739.416
D - DEBITI						
04) Debiti verso banche		6.566	13.819.337	13.825.903	0	13.825.903
05) Debiti verso altri finanziatori		0	6.178.090	6.178.090	0	6.178.090
06) Acconti		397.406	288.734	686.140	0	686.140
07) Debiti verso fornitori		68.916.754	74.338.047	143.254.801	71.286.527	71.968.274
08) Debiti rappresentati da titoli di credito		0	0	0	0	0
09) Debiti verso imprese controllate		71.515.274	5.751.232	77.266.506	0	77.266.506
10) Debiti verso imprese collegate		0	141.677	141.677	0	141.677
12) Debiti tributari		7.307.004	3.533.612	10.840.616	0	10.840.616
13) Debiti verso istituti di previdenza e di sicurezza sociale		8.247.113	1.976.567	10.223.680	0	10.223.680
14) Altri Debiti		111.751.857	9.886.188	121.638.045	900.000	120.738.045
Totale D - DEBITI		268.141.974	115.913.484	384.055.458	72.186.527	311.868.931
E - RATEI E RISCONTI						
a) Ratei Passivi		0	375.119	375.119	0	375.119
b) Risconti Passivi		14.624.038	24.978.130	39.602.168	14.611.719	24.990.449
Totale E - RATEI E RISCONTI		14.624.038	25.353.249	39.977.287	14.611.719	25.365.568
Totale PASSIVO		767.811.162	209.331.298	977.142.460	39.677.377	937.465.083


 Automobile Club d'Italia	CONTO ECONOMICO (dimostrazione rettifiche di consolidamento)	ACI (A)	AACC (B)	AGGREGATO (C=A+B)	RETTIFICHE DI CONSOLIDAMENTO (D)	CONSOLIDATO (E=C-D)
A - VALORE DELLA PRODUZIONE						
1) - Ricavi delle vendite e delle prestazioni	389.827.901	74.864.084	464.691.985	20.044.756	444.647.229	
2) - Variazione rimanenze prodotti in corso di lavor., semilavorati e	0	0	0	0	0	
3) - Variazione dei lavori in corso su ordinazione	0	0	0	0	0	
4) - Incrementi di immobilizzazioni per lavori interni	0	0	0	0	0	
5) - Altri ricavi e proventi	43.846.167	32.868.528	76.714.695	3.691.906	73.022.789	
totale VALORE DELLA PRODUZIONE (A)	433.674.068	107.732.612	541.406.680	23.736.662	517.670.018	
B - COSTI DELLA PRODUZIONE						
6) - Acquisti materie prime, sussidiarie, di consumo e di merci	986.030	3.673.724	4.659.754	424	4.659.330	
7) - Spese per prestazioni di servizi	218.753.355	42.268.859	261.022.214	6.972.177	254.050.037	
8) - Spese per godimento di beni di terzi	15.168.261	6.421.321	21.589.582	1.789.541	19.800.041	
9) - Costi del personale	149.411.077	9.048.749	158.459.826	0	158.459.826	
10) - Ammortamenti e svalutazioni	16.489.170	2.897.230	19.386.400	3.000.000	16.386.400	
11) - Variazioni rimanenze materie prime, sussid., di consumo e	175.598	-16.741	158.857	0	158.857	
12) -Accantonamenti per rischi	0	521.796	521.796	0	521.796	
13) - Altri accantonamenti	0	324.545	324.545	0	324.545	
14) - Oneri diversi di gestione	5.957.169	31.900.333	37.857.502	14.974.520	22.882.982	
totale COSTI DELLA PRODUZIONE (B)	406.940.660	97.039.816	503.980.476	26.736.662	477.243.814	
DIFFERENZA FRA VALORE E COSTI DELLA PRODUZIONE(A-B)						
	26.733.408	10.692.796	37.426.204	-3.000.000	40.426.204	
C - PROVENTI E ONERI FINANZIARI						
15) - Proventi da partecipazioni	18.547.065	1.782.662	20.329.727	0	20.329.727	
16) - Altri proventi finanziari	129.005	304.671	433.676	48.324	385.352	
17) - Interessi e altri oneri finanziari	274.826	542.187	817.013	48.324	768.689	
17) - bis Utili e perdite su cambi	147	0	147	0	147	


 Automobile Club d'Italia	CONTO ECONOMICO (dimostrazione rettifiche di consolidamento)	ACI (A)	AACC (B)	AGGREGATO (C=A+B)	RETTIFICHE DI CONSOLIDAMENTO (D)	CONSOLIDATO (E=C-D)
totale PROVENTI E ONERI FINANZIARI (15+16-17+/-17-BIS)		18.401.391	1.545.146	19.946.537	0	19.946.537
D - RETTIFICHE DI VALORE DI ATTIVITÀ E PASSIVITÀ FINANZIARIE						
18) - Rivalutazioni		0	1.680	1.680	0	1.680
19) - Svalutazioni		0	150.704	150.704	0	150.704
totale RETTIFICHE DI VALORE DI ATTIVITÀ E PASSIVITÀ FINANZIARIE (18-19)		0	-149.024	-149.024	0	-149.024
RISULTATO PRIMA DELLE IMPOSTE (A - B ± C ± D)		45.134.799	12.088.918	57.223.717	-3.000.000	60.223.717
20) - Imposte sul reddito dell'esercizio, correnti, differite e		10.918.049	2.928.877	13.846.926	0	13.846.926
UTILE/PERDITA DELL'ESERCIZIO		34.216.750	9.160.041	43.376.791	-3.000.000	46.376.791


 Automobile Club d'Italia Dettaglio patrimonio netto aggregato	Esercizio 2019 (A)	Esercizio 2018 (B)	Scostamento (C=A - B)
AC ACIREALE	8.991	28	8.963
AC AGRIGENTO	-570.546	-587.276	16.730
AC ALESSANDRIA	433.104	422.333	10.771
AC ANCONA	-3.191.785	-3.255.122	63.337
AC AOSTA	551.687	515.850	35.837
AC AREZZO	926.418	911.485	14.933
AC ASCOLI PICENO	436.235	405.066	31.169
AC ASTI	-1.185.628	-1.158.788	-26.840
AC AVELLINO	81.424	29.358	52.066
AC BARI	694.268	546.946	147.322
AC BELLUNO	-657.296	-685.052	27.756
AC BENEVENTO	96.348	90.497	5.851
AC BERGAMO	-1.080.229	-1.339.969	259.740
AC BIELLA	109.279	57.477	51.802
AC BOLOGNA	62.042	5.883	56.159
AC BOLZANO	-1.128.714	-1.164.277	35.563
AC BRESCIA	8.141.279	6.318.822	1.822.457
AC BRINDISI	172.115	110.329	61.786
AC CAGLIARI	34.131	-3.373	37.504
AC CALTANISSETTA	307.573	305.046	2.527
AC CASERTA	-494.923	-411.663	-83.260
AC CATANIA	248.626	178.931	69.695
AC CATANZARO	-693.211	-767.174	73.963
AC CHIETI	648.521	535.808	112.713
AC COMO	613.311	598.969	14.342
AC COSENZA	644.208	575.015	69.193
AC CREMONA	797.090	821.650	-24.560
AC CROTONE	-402.815	-360.818	-41.997
AC CUNEO	1.822.819	1.821.384	1.435
AC ENNA	-556.799	-590.838	34.039
AC FERRARA	415.174	334.172	81.002
AC FIRENZE	4.477.383	4.263.351	214.032


 Automobile Club d'Italia Dettaglio patrimonio netto aggregato	Esercizio 2019 (A)	Esercizio 2018 (B)	Scostamento (C=A - B)
AC FOGGIA	-2.688.974	-2.737.892	48.918
AC FORLÌ	77.036	4.304	72.732
AC FROSINONE	-1.191.095	-1.226.898	35.803
AC GENOVA	3.136.754	3.109.462	27.292
AC GORIZIA	-293.288	72.110	-365.398
AC GROSSETO	-127.634	-158.565	30.931
AC ISERNIA	61.279	63.933	-2.654
AC IVREA	30.083	30.013	70
AC L' AQUILA	235.323	218.698	16.625
AC LA SPEZIA	-172.970	-180.847	7.877
AC LATINA	366.928	325.139	41.789
AC LECCE	-109.663	-165.376	55.713
AC LECCO	-6.977.985	-7.537.791	559.806
AC LIVORNO	3.999.027	3.660.832	338.195
AC LUCCA	2.041.103	1.973.139	67.964
AC MACERATA	-943.374	-949.915	6.541
AC MANTOVA	-825.340	-836.158	10.818
AC MASSA CARRARA	-1.696	-8.096	6.400
AC MATERA	-20.957	-27.911	6.954
AC MESSINA	-496.590	-528.730	32.140
AC MILANO	5.845.840	5.676.440	169.400
AC MODENA	1.274.205	1.051.158	223.047
AC MOLISE	94.707	62.595	32.112
AC NAPOLI	2.617.987	2.602.354	15.633
AC NOVARA	455.710	455.684	26
AC NUORO	-423.318	-436.533	13.215
AC ORISTANO	-654.240	-654.657	417
AC PADOVA	-1.302.403	-1.393.921	91.518
AC PALERMO	-5.243.088	-5.351.211	108.123
AC PARMA	337.489	278.709	58.780
AC PAVIA	-624.506	-660.640	36.134
AC PERUGIA	3.010.010	2.923.551	86.459


 Automobile Club d'Italia Dettaglio patrimonio netto aggregato	Esercizio 2019 (A)	Esercizio 2018 (B)	Scostamento (C=A - B)
AC PESARO URBINO	672.015	670.621	1.394
AC PESCARA	282.208	200.064	82.144
AC PIACENZA	-1.026.840	-1.029.037	2.197
AC PISA	3.718.592	3.647.093	71.499
AC PISTOIA	3.422.997	3.346.898	76.099
AC PONENTE LIGURE	-3.581.280	-3.712.847	131.567
AC PORDENONE	565.635	543.513	22.122
AC POTENZA	56.369	40.683	15.686
AC PRATO	-139.950	-256.117	116.167
AC RAVENNA	391.014	323.371	67.643
AC REGGIO CALABRIA	-420.637	-362.440	-58.197
AC REGGIO EMILIA	10.882.922	10.241.568	641.354
AC RIETI	-732.776	-784.454	51.678
AC ROMA	1.393.972	613.096	780.876
AC ROVIGO	-270.840	-66.732	-204.108
AC SALERNO	-2.011.695	-2.204.326	192.631
AC SASSARI	-643.225	-645.344	2.119
AC SIENA	976.133	929.591	46.542
AC SIRACUSA	436.140	386.846	49.294
AC SONDRIO	-435.178	-386.074	-49.104
AC TARANTO	1.860.305	1.858.988	1.317
AC TERAMO	1.059.177	1.021.001	38.176
AC TERNI	54.120	3.919	50.201
AC TORINO	13.772.806	13.068.869	703.937
AC TRAPANI	-2.643.485	-2.873.179	229.694
AC TRENTO	2.747.688	2.663.044	84.644
AC TREVISO	404.561	355.262	49.299
AC TRIESTE	-1.770.757	-1.772.756	1.999
AC UDINE	6.100.516	5.765.017	335.499
AC VARESE	173.394	-12.600	185.994
AC VENEZIA	-1.727.621	-1.765.943	38.322
AC VERBANO C.O.	-179.959	-278.562	98.603

 Automobile Club d'Italia Dettaglio patrimonio netto aggregato	Esercizio 2019 (A)	Esercizio 2018 (B)	Scostamento (C=A - B)
AC VERCELLI	1.216.868	1.194.517	22.351
AC VERONA	-2.314.290	-2.349.558	35.268
AC VIBO VALENTIA	-212.935	-221.793	8.858
AC VICENZA	2.820.129	2.680.704	139.425
AC VITERBO	443.943	416.526	27.417
TOTALE AACC	48.586.476	39.426.459	9.160.017
ACI	302.100.916	267.883.981	34.216.935
TOTALE AACC + ACI	350.687.392	307.310.440	43.376.952

 Automobile Club d'Italia Dettaglio risultato economico aggregato	Esercizio 2019 (A)	Esercizio 2018 (B)	Scostamento (C=A - B)
AC ACIREALE	8.964	2.631	6.333
AC AGRIGENTO	16.734	30.561	-13.827
AC ALESSANDRIA	10.771	12.633	-1.862
AC ANCONA	63.336	38.224	25.112
AC AOSTA	35.836	10.102	25.734
AC AREZZO	14.933	45.625	-30.692
AC ASCOLI PICENO	31.170	38.733	-7.563
AC ASTI	-26.842	-26.500	-342
AC AVELLINO	52.067	21.920	30.147
AC BARI	147.326	64.973	82.353
AC BELLUNO	27.756	1.724	26.032
AC BENEVENTO	5.852	20.289	-14.437
AC BERGAMO	259.740	270.885	-11.145
AC BIELLA	51.799	54.383	-2.584
AC BOLOGNA	56.159	29.569	26.590
AC BOLZANO	35.563	96.897	-61.334
AC BRESCIA	1.822.457	3.010.998	-1.188.541
AC BRINDISI	61.786	66.574	-4.788
AC CAGLIARI	37.504	-33.408	70.912
AC CALTANISSETTA	2.527	539	1.988
AC CASERTA	-83.259	-561.852	478.593
AC CATANIA	69.697	65.043	4.654
AC CATANZARO	73.962	66.025	7.937
AC CHIETI	112.712	86.583	26.129
AC COMO	14.342	80.889	-66.547
AC COSENZA	69.192	167.166	-97.974
AC CREMONA	-24.560	1.934	-26.494
AC CROTONE	-41.996	-361.504	319.508
AC CUNEO	1.434	29.626	-28.192
AC ENNA	34.038	39.028	-4.990
AC FERRARA	81.002	102.399	-21.397
AC FIRENZE	214.030	357.864	-143.834

 Automobile Club d'Italia Dettaglio risultato economico aggregato	Esercizio 2019 (A)	Esercizio 2018 (B)	Scostamento (C=A - B)
AC FOGGIA	48.918	41.805	7.113
AC FORLÌ	72.732	18.102	54.630
AC FROSINONE	35.807	30.768	5.039
AC GENOVA	27.294	75.277	-47.983
AC GORIZIA	-365.396	2.233	-367.629
AC GROSSETO	30.932	-127.320	158.252
AC ISERNIA	-2.654	-7.057	4.403
AC IVREA	73	1.349	-1.276
AC L' AQUILA	16.626	65.551	-48.925
AC LA SPEZIA	7.878	-83.115	90.993
AC LATINA	41.791	2.099	39.692
AC LECCE	55.712	39.730	15.982
AC LECCO	559.806	-1.684.545	2.244.351
AC LIVORNO	338.194	204.884	133.310
AC LUCCA	67.963	4.015	63.948
AC MACERATA	6.538	13.073	-6.535
AC MANTOVA	10.818	12.861	-2.043
AC MASSA CARRARA	6.402	22.016	-15.614
AC MATERA	6.957	20.396	-13.439
AC MESSINA	32.143	25.051	7.092
AC MILANO	169.400	148.408	20.992
AC MODENA	223.046	104.996	118.050
AC MOLISE	32.113	5.598	26.515
AC NAPOLI	15.630	3.083	12.547
AC NOVARA	21	4.489	-4.468
AC NUORO	13.214	3.348	9.866
AC ORISTANO	419	-2.746	3.165
AC PADOVA	91.519	111.806	-20.287
AC PALERMO	108.123	45.175	62.948
AC PARMA	58.779	39.150	19.629
AC PAVIA	36.133	-77.166	113.299
AC PERUGIA	86.461	141.017	-54.556

 Automobile Club d'Italia Dettaglio risultato economico aggregato	Esercizio 2019 (A)	Esercizio 2018 (B)	Scostamento (C=A - B)
AC PESARO URBINO	1.392	1.601	-209
AC PESCARA	82.145	75.146	6.999
AC PIACENZA	2.196	21.628	-19.432
AC PISA	71.498	23.032	48.466
AC PISTOIA	76.101	42.356	33.745
AC PONENTE LIGURE	131.570	89.286	42.284
AC PORDENONE	22.124	10.802	11.322
AC POTENZA	15.685	15.330	355
AC PRATO	116.165	150.049	-33.884
AC RAVENNA	67.643	51.082	16.561
AC REGGIO CALABRIA	-58.196	-65.956	7.760
AC REGGIO EMILIA	641.354	609.680	31.674
AC RIETI	51.680	45.987	5.693
AC ROMA	780.876	1.138.423	-357.547
AC ROVIGO	-204.108	-31.115	-172.993
AC SALERNO	192.633	115.981	76.652
AC SASSARI	2.118	-228.543	230.661
AC SIENA	46.543	53.883	-7.340
AC SIRACUSA	49.296	2.083	47.213
AC SONDRIO	-49.104	521	-49.625
AC TARANTO	1.317	-35.887	37.204
AC TERAMO	38.177	122.411	-84.234
AC TERNI	50.199	61.577	-11.378
AC TORINO	703.936	589.695	114.241
AC TRAPANI	229.697	153.998	75.699
AC TRENTO	84.644	81.222	3.422
AC TREVISO	49.296	8.467	40.829
AC TRIESTE	1.999	4.542	-2.543
AC UDINE	335.501	338.811	-3.310
AC VARESE	185.996	225.863	-39.867
AC VENEZIA	38.321	37.427	894
AC VERBANO C.O.	98.603	79.153	19.450

 Automobile Club d'Italia Dettaglio risultato economico aggregato	Esercizio 2019 (A)	Esercizio 2018 (B)	Scostamento (C=A - B)
AC VERCELLI	22.355	6.628	15.727
AC VERONA	35.268	6.183	29.085
AC VIBO VALENTIA	8.859	23.134	-14.275
AC VICENZA	139.423	136.713	2.710
AC VITERBO	27.415	4.062	23.353
TOTALE AACC	9.160.041	7.000.139	2.159.902
ACI	34.216.750	48.962.753	-14.746.003
TOTALE AACC + ACI	43.376.791	55.962.892	-12.586.101