

DELIBERAZIONE ADOTTATA DALL'ASSEMBLEA
NELLA RIUNIONE DEL 30 OTTOBRE 2019

L'ASSEMBLEA

“Visto il Bilancio Consolidato dell'ACI e degli Automobile Club dell'esercizio 2018 e la relativa Relazione illustrativa del Presidente, predisposto dal Consiglio Generale ai sensi dell'art.25 del Regolamento di Amministrazione e Contabilità dell'Ente; preso atto della Relazione del Collegio dei Revisori dei Conti in ordine al Bilancio Consolidato in parola; **delibera di approvare** il Bilancio Consolidato dell'ACI e degli Automobile Club dell'esercizio 2018 che viene allegato al verbale della seduta sotto la lett. A) e che deve intendersi integralmente riportato nella presente deliberazione.”.

Automobile Club d'Italia



**BILANCIO CONSOLIDATO
2018**

UFFICIO
AMMINISTRAZIONE E BILANCIO



Automobile Club d'Italia

BILANCIO CONSOLIDATO

2018



INDICE

- Relazione del Presidente

Prospetti di bilancio

- Stato patrimoniale
- Conto economico

Allegati

- Stato patrimoniale riepilogativo (dimostrazione delle rettifiche di consolidamento)
 - Conto economico riepilogativo (dimostrazione delle rettifiche di consolidamento)
 - Dettaglio patrimonio netto aggregato
 - Dettaglio risultato economico aggregato
-



Automobile Club d'Italia

RELAZIONE DEL PRESIDENTE

Il bilancio consolidato dell'ACI e degli AA.CC. per l'esercizio 2018, redatto in conformità al Regolamento di amministrazione e contabilità e al codice civile, composto da stato patrimoniale e conto economico, in cui vengono riepilogate le risultanze delle gestioni degli Automobile Club e dell'ACI, viene sottoposto all'approvazione degli organi dell'ACI ai sensi dell'art. 25 del predetto regolamento.

Costituiscono allegati al bilancio consolidato anche i seguenti documenti integrativi finalizzati a chiarire il procedimento di consolidamento:

- Stato patrimoniale riepilogativo (dimostrazione rettifiche di consolidamento);
- Conto economico riepilogativo (dimostrazione rettifiche di consolidamento);
- Dettaglio patrimonio netto aggregato;
- Dettaglio risultato economico aggregato.

Si fa presente al riguardo che nel documento in questione, il bilancio di esercizio di ACI è stato consolidato con i bilanci di esercizio di 101 Automobile Club così come deliberati dai rispettivi organi.

Non hanno formato oggetto di consolidamento il bilancio di esercizio dell'Automobile Club Rovigo, in quanto non ancora pervenuto alla data di redazione del presente documento, nonché i bilanci di esercizio degli AA.CC. Ragusa e Vigevano in stato di liquidazione. Per una migliore confrontabilità dei dati si precisa inoltre che il consolidato in esame è comprensivo dei bilanci di esercizio dell'AC Asti, Belluno, Enna, Lecco, Palermo e Sassari non presenti nel conto consolidato 2017.

Premessa metodologica

La procedura di consolidamento si è articolata nelle seguenti fasi:

- a) **acquisizione** dei bilanci di esercizio di ACI e degli Automobile Club federati così come deliberati dai rispettivi organi;
- b) **aggregazione** dei bilanci di esercizio di ACI e degli Automobile Club federati ritenuti consolidabili, ossia conformi quanto a struttura e forma agli schemi regolamentari e idonei al consolidamento;

- c) **individuazione delle rettifiche di consolidamento**, ossia delle partite patrimoniali ed economiche, afferenti a rapporti fra AA.CC. ed ACI, da eliminare dal bilancio aggregato al fine di pervenire a valori consolidati che esprimano solamente gli effetti delle operazioni che i soggetti consolidati (AA.CC. ed ACI) hanno effettuato con le entità terze. In proposito, si sono operate rettifiche che, in quanto afferenti a partite reciproche, non influenzano il risultato economico ed il patrimonio netto consolidato (elisioni), e rettifiche che, in assenza di equivalente contropartita, influenzano il risultato economico ed il patrimonio netto consolidato. L'identificazione delle suddette rettifiche di consolidamento, documentata per l'anno in esame nei prospetti riepilogativi di stato patrimoniale e conto economico, è stata effettuata sulla base dei dati contenuti nei singoli bilanci, oggetto di consolidamento;
- d) **consolidamento dei bilanci**, ovvero eliminazione delle rettifiche di consolidamento dal bilancio aggregato.

1. Principi di redazione e fatti di rilievo intervenuti nell'esercizio

I principi generali osservati per la redazione del bilancio consolidato ed i criteri di iscrizione e valutazione degli elementi patrimoniali ed economici sono conformi alle disposizioni regolamentari e discendono direttamente da quelli osservati nei singoli bilanci di esercizio oggetto di consolidamento.

Occorre, inoltre, precisare che in conformità agli schemi di bilancio previsti dal regolamento di amministrazione e contabilità vigente nonché al codice civile, il bilancio consolidato espone i valori economici e patrimoniali dell'esercizio in esame raffrontati con quelli dell'esercizio precedente.

Dati di sintesi

Il bilancio consolidato 2018, i cui valori sono espressi in migliaia di Euro, presenta in sintesi:

1) dati patrimoniali

- ✓ *attività: 886.454 k/€*
- ✓ *passività: 535.665 k/€*
- ✓ *patrimonio netto: 350.789 k/€*

2) risultati economici

- ✓ risultato operativo lordo (differenza fra valore della produzione e costi della produzione) positivo per 52.760 k/€
- ✓ risultato economico netto (utile): 56.048 k/€

2. Analisi dei dati patrimoniali

Ai fini dell'analisi dei dati patrimoniali si riporta una sintesi dello stato patrimoniale al 31.12.2018 con gli scostamenti rispetto all'esercizio 2017.

valori in k/€

STATO PATRIMONIALE	2018	2017*	variazione	% di variazione
ATTIVO				
B) IMMOBILIZZAZIONI	450.235	292.661	157.574	53,84%
I - Immobilizzazioni immateriali	21.749	17.448	4.301	24,65%
II - Immobilizzazioni materiali	78.951	78.515	436	0,56%
III - Immobilizzazioni finanziarie	349.535	196.698	152.837	77,70%
C) ATTIVO CIRCOLANTE	431.981	522.864	-90.883	-17,38%
I - Rimanenze	998	1.040	-42	-4,04%
II - Crediti	193.203	193.955	-752	-0,39%
III - Attività finanziarie	6.639	6.425	214	3,33%
IV - Disponibilità liquide	231.141	321.444	-90.303	-28,09%
D) RATEI E RISCONTI ATTIVI	4.238	5.683	-1.445	-25,43%
TOTALE ATTIVO	886.454	821.208	65.246	7,95%
PASSIVO				
A) PATRIMONIO NETTO	350.789	308.531	42.258	13,70%
IV) Altre riserve	215.832	119.775	96.057	80,20%
VIII) Utili (perdite) portati a nuovo	78.909	122.138	-43.229	-35,39%
IX) Utile (perdita) dell'esercizio	56.048	66.618	-10.570	-15,87%
B) FONDI PER RISCHI ED ONERI	11.984	14.040	-2.056	-14,64%
C) TRATTAMENTO FINE RAPPORTO	183.405	181.506	1.899	1,05%
D) DEBITI	315.257	292.263	22.994	7,87%
E) RATEI E RISCONTI PASSIVI	25.019	24.868	151	0,61%
TOTALE PASSIVO	886.454	821.208	65.246	7,95%

* Ai fini della comparabilità dei dati tra i due esercizi, si fa presente che i dati 2017 non sono comprensivi dei bilanci degli AA.CC. Asti, Belluno, Enna, Lecco, Palermo, e Sassari presenti invece nei dati 2018.

ATTIVO

Nell'ambito delle voci dell'attivo patrimoniale si evidenziano le seguenti variazioni:

- **Immobilizzazioni:** si incrementano di 157.574 k/€ passando da 292.661 k/€ a 450.235 k/€; tale scostamento è attribuibile all'effetto combinato dei seguenti incrementi e decrementi:

- incremento di 4.301 k/€ (per effetto dell'incremento 632 k/€ degli AA.CC. e dell'incremento 3.669 k/€ di ACI) delle *immobilizzazioni immateriali* che passano da 17.448 k/€ del 2017 (di cui 12.952 ACI k/€) a 21.749 k/€ del 2018 (di cui ACI 16.621 k/€);
 - incremento di 436 k/€ (frutto dell'incremento di 2.201 K/€ degli AA.CC. e del decremento di 1.765 k/€ dell'ACI) delle *immobilizzazioni materiali* che passano da 78.515 k/€ del 2017 (di cui ACI 15.427 k/€) a 78.951 k/€ del 2018 (di cui ACI 13.662 k/€);
 - incremento di 152.837 k/€ delle *immobilizzazioni finanziarie* che passano da 196.698 k/€ del 2017 a 349.535 k/€ del 2018 da collegare quasi interamente all'acquisto di partecipazioni societarie da parte di ACI.
- **Attivo circolante:** si decrementa di 90.883 k/€ (derivante dall'effetto congiunto del decremento di 102.034 k/€ di ACI e dell'incremento di 11.151 k/€ degli AA.CC.), passando da 522.864 k/€ del 2017 (di cui ACI 443.327 k/€) a 431.981 k/€ del 2018 (di cui ACI 341.293 k/€), da imputare principalmente dalla diminuzione dei depositi bancari e postali di ACI.
- **Ratei e risconti attivi:** si decrementano di 1.445 k/€ passando da 5.683 k/€ del 2017 a 4.238 k/€ del 2018; lo scostamento di tale voce è attribuibile all'effetto combinato dell'incremento per 216 k/€ degli AA.CC. e del decremento di 1.661 k/€ di ACI.

PATRIMONIO NETTO

Lo stato patrimoniale espone un patrimonio netto di 350.789 k/€ contro quello dell'esercizio precedente di 308.531 k/€, con un miglioramento di 42.258 k/€ dovuto alla combinazione dei seguenti fattori:

- utile aggregato di ACI e degli AA.CC. di 56.048 k/€ conseguito nel corso dell'esercizio 2018;
- variazione negativa del patrimonio netto consolidato per complessivi 14.575 K/€ derivante dalla disomogeneità dei bilanci degli Automobile Club consolidati negli esercizi 2018 e 2017, infatti il patrimonio netto consolidato 2018 diminuisce per la presenza dei patrimoni netti negativi degli Automobile Club di Asti (-1.132 k/€), Belluno (-687 k/€), Enna (-630 k/€), Lecco (-5.853 k/€), Palermo (-5.397 k/€) e Sassari (-876 k/€), assenti invece nel conto consolidato 2017;
- variazione positiva del patrimonio netto consolidato per 785 K/€ da attribuire all'incremento dei patrimoni netti dell'AC Mantova e dell'AC Sassari non riconducibile al risultato economico dell'esercizio.

In particolare, osservando la composizione del predetto patrimonio netto, di ACI e degli AA.CC. federati, prima delle rettifiche di consolidamento, riportata nel prospetto “dettaglio patrimonio netto aggregato”, si evidenzia che:

- ACI espone un patrimonio netto di 267.884 k/€ del 2018 contro 218.921 k/€ del 2017 con un incremento di 48.963 k/€ interamente riconducibile all’utile di esercizio;
- gli AA.CC. oggetto di consolidamento espongono un patrimonio netto di 38.784 K/€ contro 30.914 k/€ del 2017 (quest’ultimo dato comprensivo dei patrimoni netti dell’AC Asti, Belluno, Enna, Lecco, Palermo e Sassari); l’incremento di 7.870 k/€ registrato nel patrimonio netto degli AA.CC. è attribuibile all’utile di esercizio aggregato di 7.085 k/€ e alla predetta variazione positiva del patrimonio netto di 785 k/€ relativa all’incremento dei patrimoni netti dell’AC Mantova e dell’AC Sassari.

valori in k/€

DETTAGLIO PATRIMONIO NETTO AGGREGATO			
	2018	2017	variazione
TOTALE AA.CC.	38.784	30.914	7.870
ACI	267.884	218.921	48.963
TOTALE AA.CC. + ACI	306.668	249.835	56.833

Occorre, inoltre, evidenziare che il patrimonio netto aggregato dell’esercizio 2018 degli AA.CC. pari a 38.784 k/€, deriva dall’effetto combinato dei seguenti risultati patrimoniali:

- 91.327 k/€ di patrimonio netto aggregato positivo relativo a 58 Automobile Club (erano 56 nel conto consolidato 2017);
- 52.543 k/€ di patrimonio netto aggregato negativo relativo a 43 Automobile Club (erano 39 nel conto consolidato 2017).

PASSIVO

Nell’ambito delle voci del passivo patrimoniale si evidenziano le seguenti variazioni:

- **Fondi per rischi ed oneri:** si decrementano di 2.056 k/€, passando da 14.040 k/€ del 2017 a 11.984 k/€ del 2018; tale diminuzione è da imputare principalmente al decremento di 1.451 k/€ del fondo rinnovi contrattuali e di 1.787 k/€ della voce “altri fondi”; il valore

complessivo della voce "altri fondi" al 31/12/2018 pari a 9.346 k/€ è attribuibile per 6.527 k/€ agli AA.CC. e per 2.819 k/€ ad ACI.

- **Fondo trattamento di fine rapporto:** aumenta di 1.899 k/€ (frutto dell'incremento di 3.058 k/€ di ACI e del decremento di 1.159 k/€ attribuibile agli AA.CC.), passando da 181.506 k/€ del 2017 (di cui ACI 169.001 k/€) a 183.405 k/€ del 2018 (di cui ACI 172.059 k/€).
- **Debiti:** aumentano di 22.994 k/€ (per effetto dell'incremento di 2.188 k/€ di ACI e di 20.806 k/€ degli Automobile Club), passando da 292.263 k/€ del 2017 (di cui ACI 252.258 K/€) a 315.257 k/€ del 2018 (di cui ACI 254.446 K/€).

Le principali variazioni tra i due esercizi si producono principalmente nelle seguenti voci:

- *debiti verso fornitori*, aumentano di 33.688 k/€ passando da 32.460 k/€ a 66.148 k/€;
 - *debiti verso imprese controllate* si incrementano di 27.909 k/€, passando da 51.637 k/€ a 79.546 k/€;
 - *debiti tributari* aumentano di 1.538 k/€, passando da 11.016 k/€ a 12.554 k/€;
 - *altri debiti*, passano da 169.416 k/€ a 119.131 k/€, diminuendo di 50.285 k/€ (attribuibile all'effetto combinato del decremento di 55.158 k/€ di ACI e all'incremento di 4.873 k/€ degli AA.CC.).
- **Ratei e risconti passivi:** aumentano di 151 k/€, passando da 24.868 k/€ del 2017 a 25.019 k/€ del 2018; tale scostamento è attribuibile interamente agli AA.CC..

3. Analisi dei risultati gestionali

Ai fini dell'analisi dei dati economici si riporta una sintesi del conto economico al 31.12.2018 con gli scostamenti rispetto all'esercizio 2017.

valori in k/€

CONTO ECONOMICO				
	2018	2017*	variazione	% di variazione
A) VALORE DELLA PRODUZIONE	505.352	509.673	-4.321	-0,85%
B) COSTI DELLA PRODUZIONE	452.592	448.141	4.451	0,99%
DIFF. VALORE E COSTI DELLA PRODUZIONE (A-B)	52.760	61.532	-8.772	-14,26%
C) PROVENTI E ONERI FINANZIARI	16.073	17.326	-1.253	-7,23%
D) RETT. DI VALORE DI ATT. E PASS. FINANZIARIE	-106	-159	53	33,33%
RIS. ANTE IMPOSTE (A - B ± C ± D)	68.727	78.699	-9.972	-12,67%
IMPOSTE SUL REDDITO DELL'ESERCIZIO	12.679	12.081	598	4,95%
UTILE / PERDITA DELL'ESERCIZIO	56.048	66.618	-10.570	-15,87%

* Ai fini della comparabilità dei dati tra i due esercizi, si fa presente che i dati 2017 sono comprensivi dei bilanci degli AA.CC. Asti, Belluno, Enna, Lecco, Palermo e Sassari presenti invece nei dati 2018.

Il conto economico espone un utile di 56.048 k/€ contro l'utile di 66.618 k/€ del 2017, con una diminuzione di 10.570 k/€.

Alla formazione del predetto risultato economico hanno concorso i seguenti risultati gestionali:

- risultato positivo della gestione operativa, determinato dalla differenza tra valore e costi della produzione, di 52.760 k/€ contro un valore di 61.532 k/€ del 2017 con un decremento di 8.772 k/€.

Il valore della produzione evidenzia un decremento di 4.321 k/€ passando da 509.673 k/€ del 2017 a 505.352 k/€ del 2018, mentre i costi della produzione mostrano un incremento di 4.451 k/€ passando da 448.141 k/€ del 2017 a 452.592 k/€ del 2018.

Nel valore della produzione, la variazione più significativa riguarda i *ricavi delle vendite e delle prestazioni* che passano da 443.759 k/€ del 2017 a 439.490 k/€ del 2018, con un decremento di 4.269 k/€ da attribuire alla somma algebrica dell'incremento di 421 k/€ di ACI e del decremento di 4.690 k/€ degli AA.CC..

Il suddetto incremento (4.451 k/€) dei costi della produzione, il cui valore complessivo è pari a 452.592 k/€ del 2018 (di cui 369.631 k/€ di ACI), contro 448.141 k/€ del 2017 (di cui ACI 365.474 k/€), è attribuibile all'incremento di 4.157 k/€ di ACI e all'incremento di 294 k/€ degli AA.CC..Tra i due esercizi gli scostamenti di rilievo in tale voce hanno riguardato le seguenti tipologie di costi:

- *spese per prestazioni di servizi*, che passano da 224.664 k/€ (di cui ACI 189.456 k/€) a 231.698 k/€ (di cui ACI 192.515 k/€) con un incremento di 7.034 k/€ per effetto dell'incremento di ACI di 3.059 k/€ e dell'aumento di 3.975 K/€ degli Automobile club;
 - *spese per godimento di beni di terzi*, che passano da 20.248 k/€ (di cui ACI 13.932 K/€) a 20.552 k/€ (di cui ACI 14.214 K/€) con un incremento di 304 k/€ attribuibile per 283 k/€ ad ACI e per 21 k/€ agli AA.CC.;
 - *costi del personale*, che passano da 155.835 k/€ (di cui ACI 145.054 k/€) a 149.446 k/€ (di cui ACI 139.811 k/€) con un decremento di 6.389 k/€ da imputare alla somma della diminuzione di 5.243 K/€ di ACI e del decremento 1.146 k/€ degli Automobile Club ;
 - *ammortamenti e svalutazioni*, che passano da 12.696 k/€ (di cui ACI 9.793 k/€) a 18.724 k/€ (di cui ACI 15.689 k/€), con un incremento di 6.028 k/€ da ricondurre all'aumento di 5.896 k/€ di ACI e all'incremento di 132 k/€ degli AA.CC.;
 - *oneri diversi di gestione*, che passano da 23.256 k/€ (di cui ACI 6.268 k/€) a 26.508 k/€ (di cui ACI 6.343 k/€) con un incremento di 3.252 k/€ da attribuire per 75 k/€ ad ACI e per 3.177 k/€ agli AA.CC..
- saldo positivo della gestione finanziaria di 16.073 k/€ del 2018, contro il saldo positivo di 17.326 k/€ del 2017, con un decremento di 1.253 k/€ da collegare principalmente al decremento dei proventi da partecipazioni (dividendi) percepiti da ACI.
- saldo negativo delle rettifiche di valore di attività e passività finanziarie di 106 k/€ contro il saldo negativo di 159 k/€ del 2017 con uno scostamento positivo di 53 k/€; il suddetto saldo è da associare interamente alla somma algebrica di svalutazioni per 138 K/€ e rivalutazioni per 32 k/€ rilevate nei bilanci di esercizio degli Automobile Club.
- imposte sul reddito dell'esercizio passano da 12.081 k/€ del 2017 a 12.679 k/€ del 2018 ed evidenziano un incremento di 598 K/€ attribuibile principalmente ad ACI.

Con riguardo alla formazione del risultato economico consolidato dell'esercizio, occorre evidenziare che:

- ACI riporta un utile d'esercizio, ante rettifiche di consolidamento, di 48.963 k/€ contro l'utile di 52.100 k/€ del 2017, con una diminuzione di 3.137 k/€ . Al risultato economico

dell'esercizio 2018, si giunge sommando al risultato operativo lordo di 45.774 k/€ (45.620 k/€ nel 2017), il risultato positivo della gestione finanziaria, pari a 13.329 k/€ (16.012 k/€ nel 2017) e sottraendo le imposte sul reddito dell'esercizio, pari a 10.140 k/€ (9.532 k/€ nel 2017). Lo scostamento di 3.137 k/€ dell'utile dell'esercizio 2018 rispetto all'esercizio 2017 è determinato principalmente dalla somma algebrica delle seguenti variazioni:

- decremento del valore della produzione di 640 k/€ da ricondurre all'effetto combinato del decremento di 2.125 k/€ dei ricavi delle vendite e delle prestazioni e all'incremento di 1.485 k/€ degli altri ricavi e proventi. Il decremento dei ricavi delle vendite e delle prestazioni di ACI è da collegare essenzialmente all'aumento dei volumi delle richieste di formalità, certificati e visure presentate dagli utenti al Pubblico Registro Automobilistico, delle forniture delle banche dati P.R.A., e del decremento dei servizi connessi alla gestione delle tasse automobilistiche e delle tessere associative. L'incremento degli altri ricavi e proventi è da ricondurre a sopravvenienze attive straordinarie;
 - decremento dei costi della produzione di 794 k/€ da imputare principalmente all'incremento di 3.354 k/€ dei costi per prestazione di servizi, alla diminuzione di 5.243 k/€ dei costi del personale, all'aumento di 592 k/€ delle spese per godimento di beni di terzi, nonché all'aumento di 794 k/€ degli oneri diversi di gestione;
 - decremento di 2.683 k/€ del saldo positivo della gestione finanziaria da attribuire principalmente ai minori proventi da partecipazioni;
- gli AA.CC. hanno conseguito, ante rettifiche di consolidamento, un utile aggregato complessivo di 7.085 k/€ contro l'utile di 8.818 k/€ del consolidato 2017 ed un risultato operativo di 6.986 k/€ a fronte del risultato operativo di 10.213 k/€ del 2017 (quest'ultimo dato, non comprensivo del risultato operativo degli AA.CC. Asti, Belluno, Enna, Lecco, Palermo e Sassari inclusi invece nel consolidato in esame).

valori in k/€

DETTAGLIO RISULTATO ECONOMICO AGGREGATO			
	2018	2017	variazione
TOTALE AA.CC.	7.085	8.939	-1.854
ACI	48.963	52.100	-3.137
TOTALE AA.CC. + ACI	56.048	61.039	-4.991

Alla formazione dell'utile d'esercizio aggregato 2018 di 7.085 k/€ degli AA.CC. hanno concorso:

- positivamente 88 Automobile Club (erano 86 nel conto consolidato 2017) con un utile aggregato 10.380 k/€;
- negativamente 13 Automobile club (erano 9 nel conto consolidato 2017) con una perdita aggregata di 3.295 k/€.

L'utile aggregato degli AA.CC. dell'esercizio 2017 pari a 8.939 k/€, riportato nel prospetto "Dettaglio risultato economico aggregato" alla colonna "esercizio 2017", differisce dall'utile riportato nel conto consolidato 2017 pari a 8.818 k/€, poiché quest'ultimo non comprende i risultati economici dell'AC Asti (-16 k/€), dell'AC Belluno (17 k/€), dell'AC Enna (19 k/€) dell'AC Lecco (108 k/€), dell'AC Palermo (40 k/€) e dell'AC Sassari (-47 k/€) presenti invece nel consolidato in esame.

Si evidenzia, altresì, che il decremento di 1.733 k/€ dell'utile dell'esercizio aggregato degli AA.CC. nel consolidato in esame (7.085 K/€) rispetto all'utile aggregato del consolidato 2017 (8.818 K/€) è correlato all'effetto combinato dei seguenti fattori:

- decremento di 5.497 k/€ del valore della produzione che passa da 112.982 k/€ a 107.485 k/€;
- decremento di 2.271 k/€ dei costi della produzione degli AA.CC. che passano da 102.769 k/€ a 100.498 k/€;
- incremento di 1.430 k/€ del saldo positivo della gestione finanziaria da imputare alla somma algebrica dell'incremento di 1.158 k/€ della voce "proventi da partecipazioni", dell'aumento di 57 k/€ della voce "altri proventi finanziari", nonché del decremento di 215 k/€ della voce "interessi e altri oneri finanziari";
- miglioramento di 52 k/€ del saldo negativo delle rettifiche di valore di attività finanziarie dovuto all'effetto congiunto di maggiori rivalutazioni per 27 k/€ e minori svalutazioni per 25 k/€;
- decremento di 11 k/€ delle imposte dell'esercizio che passano da 2.549 k/€ a 2.538 k/€.

IL PRESIDENTE

(Ing. Angelo STICCHI DAMIANI)





Automobile Club d'Italia

PROSPETTI DI BILANCIO



Automobile Club d'Italia	STATO PATRIMONIALE	Esercizio 2018	Esercizio 2017
ATTIVO			
B - IMMOBILIZZAZIONI			
B_I - Immobilizzazioni Immateriali			
01) Costi di impianto e di ampliamento	16.764	24.404	
02) Costi di sviluppo	0	0	
03) Diritti brevetto ind.le e utilizz. opere dell'ingegno	15.993.083	12.129.626	
04) Concessioni, licenze, marchi e diritti simili	4.086.934	3.829.332	
05) Avviamento	541.449	222.264	
06) Immobilizzazioni in corso ed acconti	0	23.732	
07) Altre	1.110.591	1.219.064	
Totale B_I - Immobilizzazioni Immateriali	21.748.821	17.448.422	
B_II - Immobilizzazioni Materiali			
01) Terreni e fabbricati	69.421.266	67.038.838	
02) Impianti e macchinario	3.829.724	4.229.204	
03) Attrezzature industriali e commerciali	233.221	323.072	
04) Altri beni	5.172.671	5.842.658	
05) Immobilizzazioni in corso ed acconti	294.477	1.081.010	
Totale B_II - Immobilizzazioni Materiali	78.951.359	78.514.782	
B_III - Immobilizzazioni Finanziarie			
01) Partecipazioni in	337.752.304	186.482.570	
a. imprese controllate	336.262.593	184.899.842	
b. imprese collegate	643.311	659.248	
d-bis. altre imprese	846.400	923.480	
02) Crediti	9.082.808	8.111.697	
a. verso imprese controllate	2.112.449	2.709.557	
b. verso imprese collegate	146	146	
d-bis. verso altri	6.970.213	5.401.994	
03) Altri Titoli	2.699.756	2.103.432	
Totale B_III - Immobilizzazioni Finanziarie	349.534.868	196.697.699	
Totale B - IMMOBILIZZAZIONI	450.235.048	292.660.903	
C - ATTIVO CIRCOLANTE			
C_I - Rimanenze			
01) Materie prime, sussidiarie e di consumo	215.012	201.650	
02) Prodotti in corso di lavorazione e semilavorati	0	0	
04) Prodotti finiti e merci	748.161	766.530	
05) Acconti	34.514	71.699	
Totale C_I - Rimanenze	997.687	1.039.879	

 Automobile Club d'Italia	STATO PATRIMONIALE	Esercizio 2018	Esercizio 2017
C_II - Crediti			
01) verso clienti		140.141.435	138.901.954
02) verso imprese controllate		24.137.441	30.075.599
03) verso imprese collegate		661.906	1.051.775
05-bis) crediti tributari		7.369.422	7.792.198
05-ter) imposte anticipate		84.406	80.680
05-quater) verso altri		20.809.121	16.053.207
Totale C_II - Crediti		193.203.731	193.955.413
C_III - Attività Finanziarie			
01) Partecipazioni in imprese controllate		0	0
02) Partecipazioni in imprese collegate		0	0
04) Altre partecipazioni		5.210	14.506
06) Altri titoli		6.633.730	6.410.714
Totale C_III - Attività Finanziarie		6.638.940	6.425.220
C_IV - Disponibilità Liquide			
01) Depositi bancari e postali		228.997.858	318.835.929
02) Assegni		9.009	23.050
03) Denaro e valori in cassa		2.134.319	2.584.565
Totale C_IV - Disponibilità Liquide		231.141.186	321.443.544
Totale C - ATTIVO CIRCOLANTE		431.981.544	522.864.056
D - RATEI E RISCONTI			
a) Ratei Attivi		76.004	152.676
b) Risconti Attivi		4.161.744	5.530.667
Totale D - RATEI E RISCONTI		4.237.748	5.683.343
Totale ATTIVO		886.454.340	821.208.302
PASSIVO			
A - PATRIMONIO NETTO			
VI) Altre riserve distintamente indicate		215.832.980	119.774.519
VIII) Utili (perdite) portati a nuovo		78.908.744	122.138.167
IX) Utile (perdita) dell'esercizio		56.047.586	66.618.395
Totale A - PATRIMONIO NETTO		350.789.310	308.531.081
B - FONDI PER RISCHI ED ONERI			
01) Per trattamento di quiescenza e obblighi simili		1.382.606	156.488
02) Per imposte		375.321	419.407
03) Per rinnovi contrattuali		879.648	2.331.188
04) Altri		9.346.756	11.133.740
Totale B - FONDI PER RISCHI ED ONERI		11.984.331	14.040.823

 Automobile Club d'Italia		STATO PATRIMONIALE	Esercizio 2018	Esercizio 2017
C - TRATTAMENTO DI FINE RAPPORTO DI LAVORO SUBORDINATO			183.404.640	181.505.681
D - DEBITI				
04) Debiti verso banche			17.392.964	18.084.765
05) Debiti verso altri finanziatori			10.759.981	0
06) Acconti			512.724	450.791
07) Debiti verso fornitori			66.148.819	32.460.972
08) Debiti rappresentati da titoli di credito			0	0
09) Debiti verso imprese controllate			79.545.669	51.636.747
10) Debiti verso imprese collegate			105.727	63.210
12) Debiti tributari			12.553.824	11.016.176
13) Debiti verso istituto di previdenza e di sicurezza sociale			9.106.185	9.134.779
14) Altri Debiti			119.130.834	169.415.585
Totale D - DEBITI			315.256.727	292.263.025
E - RATEI E RISCONTI				
a) Ratei Passivi			503.438	343.422
b) Risconti Passivi			24.515.894	24.524.270
Totale E - RATEI E RISCONTI			25.019.332	24.867.692
Totale PASSIVO			886.454.340	821.208.302

Automobile Club d'Italia		Conto Economico	Esercizio 2018 (A)	Esercizio 2017 (B)
A - VALORE DELLA PRODUZIONE				
1) - Ricavi delle vendite e delle prestazioni			439.490.395	443.759.927
2) - Variazione rimanenze prodotti in corso di lavor., semilavorati e finiti			0	7.143
3) - Variazione dei lavori in corso su ordinazione			0	0
4) - Incrementi di immobilizzazioni per lavori interni			0	0
5) - Altri ricavi e proventi			65.861.990	65.906.785
totale VALORE DELLA PRODUZIONE (A)			505.352.385	509.673.855
B - COSTI DELLA PRODUZIONE				
6) - Acquisti materie prime, sussidiarie, di consumo e di merci			5.056.324	11.060.705
7) - Spese per prestazioni di servizi			231.697.760	224.663.541
8) - Spese per godimento di beni di terzi			20.552.134	20.248.388
9) - Costi del personale			149.445.816	155.835.149
10) - Ammortamenti e svalutazioni			18.723.881	12.695.773
11) - Variazioni rimanenze materie prime, sussid., di consumo e merci			150	78.864
12) - Accantonamenti per rischi			154.543	281.014
13) - Altri accantonamenti			453.490	21.569
14) - Oneri diversi di gestione			26.508.227	23.256.421
totale COSTI DELLA PRODUZIONE (B)			452.592.325	448.141.424
DIFFERENZA FRA VALORE E COSTI DELLA PRODUZIONE (A-B)			52.760.060	61.532.431
C - PROVENTI E ONERI FINANZIARI				
15) - Proventi da partecipazioni			16.364.572	17.528.684
16) - Altri proventi finanziari			415.956	461.211
17) - Interessi e altri oneri finanziari			709.102	950.294
17) - bis Utili e perdite su cambi			1.717	286.579

Automobile Club d'Italia		CONTO ECONOMICO	Esercizio 2018 (A)	Esercizio 2017 (B)
totale PROVENTI E ONERI FINANZIARI (15+16-17+/-17-BIS)			16.073.143	17.326.180
D - RETTIFICHE DI VALORE DI ATTIVITÀ E PASSIVITÀ FINANZIARIE				
18) - Rivalutazioni			31.862	4.331
19) - Svalutazioni			138.743	163.310
totale RETTIFICHE DI VALORE DI ATTIVITÀ E PASSIVITÀ FINANZIARIE (18-19)			-106.881	-158.979
RISULTATO PRIMA DELLE IMPOSTE (A - B ± C ± D)			68.726.322	78.699.632
20) - Imposte sul reddito dell'esercizio, correnti, differite e anticipate			12.678.736	12.081.237
UTILE/PERDITA DELL'ESERCIZIO			56.047.586	66.618.395



Automobile Club d'Italia

ALLEGATI

Automobile Club d'Italia		STATO PATRIMONIALE (dimostrazione rettifiche di consolidamento)	ACI (A)	AACC (B)	AGGREGATO (C=A+B)	RETTIFICHE DI CONSOLIDAMENTO (D)	CONSOLIDATO (E=C+D)
A - ATTIVO							
B - IMMOBILIZZAZIONI							
B_I - Immobilizzazioni Immateriali							
01) Costi di impianto e di ampliamento			0	16.764	16.764	0	16.764
02) Costi di sviluppo			0	0	0	0	0
03) Diritti brevetto ind.le e utilizz. opere dell'ingegno			15.890.847	102.236	15.993.083	0	15.993.083
04) Concessioni, licenze, marchi e diritti simili			16.754	4.070.180	4.086.934	0	4.086.934
05) Avviamento			0	541.449	541.449	0	541.449
06) Immobilizzazioni in corso ed acconti			0	0	0	0	0
07) Altre			713.797	396.794	1.110.591	0	1.110.591
Totale B_I - Immobilizzazioni Immateriali			16.621.398	5.127.423	21.748.821	0	21.748.821
B_II - Immobilizzazioni Materiali							
01) Terreni e fabbricati			10.959.491	58.461.775	69.421.266	0	69.421.266
02) Impianti e macchinario			492.788	3.336.936	3.829.724	0	3.829.724
03) Attrezzature industriali e commerciali			35.566	197.655	233.221	0	233.221
04) Altri beni			2.174.746	2.997.925	5.172.671	0	5.172.671
05) Immobilizzazioni in corso ed acconti			900.000	294.477	1.194.477	900.000	294.477
Totale B_II - Immobilizzazioni Materiali			14.562.591	65.288.768	79.851.359	900.000	78.951.359
B_III - Immobilizzazioni Finanziarie							
01) Partecipazioni in							
a. imprese controllate			319.143.073	18.609.231	337.752.304	0	337.752.304
b. imprese collegate			318.796.090	17.466.503	336.262.593	0	336.262.593
d-bis. altre imprese			0	643.311	643.311	0	643.311
02) Crediti							
a. verso imprese controllate			346.983	499.417	846.400	0	846.400
b. verso imprese collegate			24.581.781	6.604.123	31.185.904	22.103.096	9.082.808
d-bis. verso altri			0	2.112.449	2.112.449	0	2.112.449
			0	146	146	0	146
			24.581.781	4.491.528	29.073.309	22.103.096	6.970.213

Bilancio Consolidato esercizio 2010

Automobile Club d'Italia		STATO PATRIMONIALE (dimostrazione rettifiche di consolidamento)		ACI (A)	AACC (B)	AGGREGATO (C=A+B)	RETTIFICHE DI CONSOLIDAMENTO (D)	CONSOLIDATO (E=C-D)
03) Altri Titoli				0	2.699.756	2.699.756	0	2.699.756
Totale B_III - Immobilizzazioni Finanziarie				343.724.854	27.913.110	371.637.964	22.103.096	349.534.868
Totale B - IMMOBILIZZAZIONI				374.908.843	98.329.301	473.238.144	23.003.096	450.235.048
C - ATTIVO CIRCOLANTE								
C_I - Rimanenze								
01) Materie prime, sussidiarie e di consumo				0	215.012	215.012	0	215.012
02) Prodotti in corso di lavorazione e semilavorati				0	0	0	0	0
04) Prodotti finiti e merci				558.657	189.504	748.161	0	748.161
05) Acconti				0	34.514	34.514	0	34.514
Totale C_I - Rimanenze				558.657	439.030	997.687	0	997.687
C_II - Crediti								
01) verso clienti				113.650.936	34.135.016	147.785.952	7.644.517	140.141.435
02) verso imprese controllate				20.681.314	3.456.127	24.137.441	0	24.137.441
03) verso imprese collegate				0	661.906	661.906	0	661.906
05-bis) crediti tributari				4.260.089	3.109.333	7.369.422	0	7.369.422
05-ter) imposte anticipate				0	84.406	84.406	0	84.406
05-quater) verso altri				6.559.168	14.249.953	20.809.121	0	20.809.121
Totale C_II - Crediti				145.151.507	55.696.741	200.848.248	7.644.517	193.203.731
C_III - Attività Finanziarie								
01) Partecipazioni in imprese controllate				0	0	0	0	0
02) Partecipazioni in imprese collegate				0	0	0	0	0
04) Altre partecipazioni				0	5.210	5.210	0	5.210
06) Altri titoli				0	6.633.730	6.633.730	0	6.633.730
Totale C_III - Attività Finanziarie				0	6.638.940	6.638.940	0	6.638.940


Automobile Club d'Italia		STATO PATRIMONIALE (dimostrazione rettifiche di consolidamento)		ACI (A)	AACC (B)	AGGREGATO (C=A+B)	RETTIFICHE DI CONSOLIDAMENTO (D)	CONSOLIDATO (E=C-D)
C_IV - Disponibilità Liquide								
01) Depositi bancari e postali				194.706.885	34.290.973	228.997.858	0	228.997.858
02) Assegni				0	9.009	9.009	0	9.009
03) Denaro e valori in cassa				876.476	1.257.843	2.134.319	0	2.134.319
Totale C_IV - Disponibilità Liquide				195.583.361	35.557.825	231.141.186	0	231.141.186
Totale C - ATTIVO CIRCOLANTE				341.293.525	98.332.536	439.626.061	7.644.517	431.981.544
D - RATEI E RISCONTI								
a) Ratei Attivi				0	76.004	76.004	0	76.004
b) Risconti Attivi				2.826.970	14.683.280	17.510.250	13.348.506	4.161.744
Totale D - RATEI E RISCONTI				2.826.970	14.759.284	17.586.254	13.348.506	4.237.748
Totale ATTIVO				719.029.338	211.421.121	930.450.459	43.996.119	886.454.340
PASSIVO								
A - PATRIMONIO NETTO								
VI) Altre riserve distintamente indicate				160.463.020	55.369.960	215.832.980	0	215.832.980
VIII) Utili (perdite) portati a nuovo				58.458.208	-23.670.333	34.787.875	-44.120.869	78.908.744
IX) Utile (perdita) dell'esercizio				48.962.753	7.084.833	56.047.586	0	56.047.586
Totale A - PATRIMONIO NETTO				267.883.981	38.784.460	306.668.441	-44.120.869	350.789.310
B - FONDI PER RISCHI ED ONERI								
01) Per trattamento di quiescenza e obblighi simili				0	1.382.606	1.382.606	0	1.382.606
02) Per imposte				0	375.321	375.321	0	375.321
03) Per rinnovi contrattuali				828.035	51.613	879.648	0	879.648
04) Altri				2.819.507	6.527.249	9.346.756	0	9.346.756
Totale B - FONDI PER RISCHI ED ONERI				3.647.542	8.336.789	11.984.331	0	11.984.331


Bilancio Consolidato Esclusivo ZVTO


Automobile Club d'Italia		STATO PATRIMONIALE (dimostrazione rettifiche di consolidamento)		ACI (A)	AACC (B)	AGGREGATO (C=A+B)	RETTIFICHE DI CONSOLIDAMENTO (D)	CONSOLIDATO (E=C+D)
C - TRATTAMENTO DI FINE RAPPORTO DI LAVORO SUBORDINATO				172.058.908	11.345.732	183.404.640	0	183.404.640
D - DEBITI								
04) Debiti verso banche				7.944	17.385.020	17.392.964	0	17.392.964
05) Debiti verso altri finanziatori				0	10.759.981	10.759.981	0	10.759.981
06) Acconti				311.739	200.985	512.724	0	512.724
07) Debiti verso fornitori				62.264.748	77.752.553	140.017.301	73.868.482	66.148.819
08) Debiti rappresentati da titoli di credito				0	0	0	0	0
09) Debiti verso imprese controllate				73.846.422	5.699.247	79.545.669	0	79.545.669
10) Debiti verso imprese collegate				0	105.727	105.727	0	105.727
12) Debiti tributari				9.344.766	3.209.058	12.553.824	0	12.553.824
13) Debiti verso istituti di previdenza e di sicurezza sociale				7.067.045	2.039.140	9.106.185	0	9.106.185
14) Altri Debiti				109.247.737	10.783.097	120.030.834	900.000	119.130.834
Totale D - DEBITI				262.090.401	127.934.808	390.025.209	74.768.482	315.256.727
E - RATEI E RISCONTI								
a) Ratei Passivi				0	503.438	503.438	0	503.438
b) Risconti Passivi				13.348.506	24.515.894	37.864.400	13.348.506	24.515.894
Totale E - RATEI E RISCONTI				13.348.506	25.019.332	38.367.838	13.348.506	25.019.332
Totale PASSIVO				719.029.338	211.421.121	930.450.459	43.996.119	886.454.340


Automobile Club d'Italia		CONTO ECONOMICO (dimostrazione rettifiche di consolidamento)		ACI (A)	AACC (B)	AGGREGATO (C=A+B)	RETTIFICHE DI CONSOLIDAMENTO (D)	CONSOLIDATO (E=C-D)
A - VALORE DELLA PRODUZIONE								
1) - Ricavi delle vendite e delle prestazioni				384.507.614	75.064.002	459.571.616	20.081.221	439.490.395
2) - Variazione rimanenze prodotti in corso di lavor., semilavorati e				0	0	0	0	0
3) - Variazione dei lavori in corso su ordinazione				0	0	0	0	0
4) - Incrementi di immobilizzazioni per lavori interni				0	0	0	0	0
5) - Altri ricavi e proventi				37.660.888	32.420.531	70.081.419	4.219.429	65.861.990
totale VALORE DELLA PRODUZIONE (A)				422.168.502	107.484.533	529.653.035	24.300.650	505.352.385
B - COSTI DELLA PRODUZIONE								
6) - Acquisti materie prime, sussidiarie, di consumo e di merci				1.060.681	3.995.643	5.056.324	0	5.056.324
7) - Spese per prestazioni di servizi				197.308.496	42.269.450	239.577.946	7.880.186	231.697.760
8) - Spese per godimento di beni di terzi				16.013.219	6.537.960	22.551.179	1.999.045	20.552.134
9) - Costi del personale				139.811.241	9.634.575	149.445.816	0	149.445.816
10) - Ammortamenti e svalutazioni				15.688.789	3.035.092	18.723.881	0	18.723.881
11) - Variazioni rimanenze materie prime, sussid., di consumo e				-1.572	1.722	150	0	150
12) -Accantonamenti per rischi				0	154.543	154.543	0	154.543
13) - Altri accantonamenti				0	453.490	453.490	0	453.490
14) - Oneri diversi di gestione				6.513.493	34.416.153	40.929.646	14.421.419	26.508.227
totale COSTI DELLA PRODUZIONE (B)				376.394.347	100.498.628	476.892.975	24.300.650	452.592.325
DIFFERENZA FRA VALORE E COSTI DELLA PRODUZIONE(A-B)				45.774.155	6.985.905	52.760.060	0	52.760.060
C - PROVENTI E ONERI FINANZIARI								
15) - Proventi da partecipazioni				13.205.858	3.158.714	16.364.572	0	16.364.572
16) - Altri proventi finanziari				129.771	311.821	441.592	25.636	415.956
17) - Interessi e altri oneri finanziari				8.306	726.432	734.738	25.636	709.102
17) - bis Utili e perdite su cambi				1.717	0	1.717	0	1.717

Automobile Club d'Italia		CONTO ECONOMICO (dimostrazione rettifiche di consolidamento)		ACI (A)	AACC (B)	AGGREGATO (C=A+B)	RETTIFICHE DI CONSOLIDAMENTO (D)	CONSOLIDATO (E=C-D)
totale PROVENTI E ONERI FINANZIARI (15+16-17+/-17-BIS)				13.329.040	2.744.103	16.073.143	0	16.073.143
D - RETTIFICHE DI VALORE DI ATTIVITÀ E PASSIVITÀ FINANZIARIE								
18) - Rivalutazioni				0	31.862	31.862	0	31.862
19) - Svalutazioni				0	138.743	138.743	0	138.743
totale RETTIFICHE DI VALORE DI ATTIVITÀ E PASSIVITÀ FINANZIARIE (18-19)				0	-106.881	-106.881	0	-106.881
RISULTATO PRIMA DELLE IMPOSTE (A - B ± C ± D)				59.103.195	9.623.127	68.726.322	0	68.726.322
20) - Imposte sul reddito dell'esercizio, correnti, differite e				10.140.442	2.538.294	12.678.736	0	12.678.736
UTILE/PERDITA DELL'ESERCIZIO				48.962.753	7.084.833	56.047.586	0	56.047.586


 Automobile Club d'Italia Dettaglio patrimonio netto aggregato	Esercizio 2018 (A)	Esercizio 2017 (B)	Scostamento (C=A - B)
AC ACIREALE	28	-2.605	2.633
AC AGRIGENTO	-587.276	-617.839	30.563
AC ALESSANDRIA	422.333	409.701	12.632
AC ANCONA	-3.255.122	-3.293.348	38.226
AC AOSTA	515.850	505.749	10.101
AC AREZZO	911.485	865.860	45.625
AC ASCOLI PICENO	405.066	366.335	38.731
AC ASTI	-1.158.788	-1.132.289	-26.499
AC AVELLINO	29.358	7.438	21.920
AC BARI	546.946	481.973	64.973
AC BELLUNO	-685.052	-686.776	1.724
AC BENEVENTO	90.497	70.207	20.290
AC BERGAMO	-1.339.969	-1.610.854	270.885
AC BIELLA	57.477	3.092	54.385
AC BOLOGNA	5.883	-23.687	29.570
AC BOLZANO	-1.164.277	-1.261.174	96.897
AC BRESCIA	6.318.822	3.307.825	3.010.997
AC BRINDISI	110.329	43.759	66.570
AC CAGLIARI	-3.373	30.035	-33.408
AC CALTANISSETTA	305.046	304.509	537
AC CAMPOBASSO	62.595	56.997	5.598
AC CASERTA	-411.663	150.188	-561.851
AC CATANIA	178.931	113.887	65.044
AC CATANZARO	-767.174	-833.198	66.024
AC CHIETI	535.808	449.225	86.583
AC COMO	598.969	518.080	80.889
AC COSENZA	575.015	407.852	167.163
AC CREMONA	821.650	819.720	1.930
AC CROTONE	-360.818	685	-361.503
AC CUNEO	1.821.384	1.791.757	29.627
AC ENNA	-590.838	-629.866	39.028
AC FERRARA	334.172	231.773	102.399


 Automobile Club d'Italia Dettaglio patrimonio netto aggregato	Esercizio 2018 (A)	Esercizio 2017 (B)	Scostamento (C=A - B)
AC FIRENZE	4.263.351	3.905.489	357.862
AC FOGGIA	-2.737.892	-2.779.696	41.804
AC FORLÌ	4.304	-13.798	18.102
AC FROSINONE	-1.226.898	-1.257.669	30.771
AC GENOVA	3.109.462	3.034.184	75.278
AC GORIZIA	72.110	69.875	2.235
AC GROSSETO	-158.565	-31.246	-127.319
AC ISERNIA	63.933	70.990	-7.057
AC IVREA	30.013	28.660	1.353
AC L' AQUILA	218.698	153.145	65.553
AC LA SPEZIA	-180.847	-97.733	-83.114
AC LATINA	325.139	323.037	2.102
AC LECCE	-165.376	-205.107	39.731
AC LECCO	-7.537.791	-5.853.246	-1.684.545
AC LIVORNO	3.660.832	3.455.949	204.883
AC LUCCA	1.973.139	1.969.124	4.015
AC MACERATA	-949.915	-962.986	13.071
AC MANTOVA	-836.158	-1.175.019	338.861
AC MASSA CARRARA	-8.096	-30.116	22.020
AC MATERA	-27.911	-48.308	20.397
AC MESSINA	-528.730	-553.782	25.052
AC MILANO	5.676.440	5.528.034	148.406
AC MODENA	1.051.158	946.159	104.999
AC NAPOLI	2.602.354	2.599.273	3.081
AC NOVARA	455.684	451.196	4.488
AC NUORO	-436.533	-439.882	3.349
AC ORISTANO	-654.657	-651.913	-2.744
AC PADOVA	-1.393.921	-1.505.727	111.806
AC PALERMO	-5.351.211	-5.396.386	45.175
AC PARMA	278.709	239.559	39.150
AC PAVIA	-660.640	-583.474	-77.166
AC PERUGIA	2.923.551	2.782.534	141.017


 Automobile Club d'Italia Dettaglio patrimonio netto aggregato	Esercizio 2018	Esercizio 2017	Scostamento
	(A)	(B)	(C=A - B)
AC PESARO URBINO	670.621	669.020	1.601
AC PESCARA	200.064	124.917	75.147
AC PIACENZA	-1.029.037	-1.050.662	21.625
AC PISA	3.647.093	3.624.063	23.030
AC PISTOIA	3.346.898	3.304.542	42.356
AC PONENTE LIGURE	-3.712.847	-3.802.131	89.284
AC PORDENONE	543.513	532.709	10.804
AC POTENZA	40.683	25.352	15.331
AC PRATO	-256.117	-406.165	150.048
AC RAVENNA	323.371	272.289	51.082
AC REGGIO CALABRIA	-362.440	-296.481	-65.959
AC REGGIO EMILIA	10.241.568	9.631.888	609.680
AC RIETI	-784.454	-830.439	45.985
AC RIMINI	-708.731	-762.310	53.579
AC ROMA	613.096	-525.328	1.138.424
AC SALERNO	-2.204.326	-2.320.309	115.983
AC SASSARI	-645.344	-875.981	230.637
AC SIENA	929.591	875.708	53.883
AC SIRACUSA	386.846	384.762	2.084
AC SONDRIO	-386.074	-386.595	521
AC TARANTO	1.858.988	1.894.875	-35.887
AC TERAMO	1.021.001	898.591	122.410
AC TERNI	3.919	-57.659	61.578
AC TORINO	13.068.869	12.479.178	589.691
AC TRAPANI	-2.873.179	-3.027.178	153.999
AC TRENTO	2.663.044	2.581.822	81.222
AC TREVISO	355.262	346.794	8.468
AC TRIESTE	-1.772.756	-1.777.296	4.540
AC UDINE	5.765.017	5.426.206	338.811
AC VARESE	-12.600	-238.467	225.867
AC VENEZIA	-1.765.943	-1.803.365	37.422
AC VERBANO C.O.	-278.562	-357.715	79.153

 Automobile Club d'Italia Dettaglio patrimonio netto aggregato	Esercizio 2018	Esercizio 2017	Scostamento
	(A)	(B)	(C=A - B)
AC VERCELLI	1.194.517	1.187.888	6.629
AC VERONA	-2.349.558	-2.355.741	6.183
AC VIBO VALENTIA	-221.793	-244.929	23.136
AC VICENZA	2.680.704	2.543.991	136.713
AC VITERBO	416.526	412.464	4.062
TOTALE AACC	38.784.460	30.914.439	7.870.021
ACI	267.883.981	218.921.229	48.962.752
TOTALE AACC + ACI	306.668.441	249.835.668	56.832.773

 Automobile Club d'Italia Dettaglio risultato economico aggregato	Esercizio 2018	Esercizio 2017	Scostamento
	(A)	(B)	(C=A - B)
AC ACIREALE	2.631	-6.165	8.796
AC AGRIGENTO	30.561	1.110	29.451
AC ALESSANDRIA	12.633	1.422	11.211
AC ANCONA	38.224	33.082	5.142
AC AOSTA	10.102	13.557	-3.455
AC AREZZO	45.625	117.021	-71.396
AC ASCOLI PICENO	38.733	24.974	13.759
AC ASTI	-26.500	-16.272	-10.228
AC AVELLINO	21.920	38.794	-16.874
AC BARI	64.973	20.346	44.627
AC BELLUNO	1.724	16.705	-14.981
AC BENEVENTO	20.289	4.951	15.338
AC BERGAMO	270.885	287.348	-16.463
AC BIELLA	54.383	34.839	19.544
AC BOLOGNA	29.569	77.352	-47.783
AC BOLZANO	96.897	56.301	40.596
AC BRESCIA	3.010.998	2.096.726	914.272
AC BRINDISI	66.574	52.736	13.838
AC CAGLIARI	-33.408	26.800	-60.208
AC CALTANISSETTA	539	2.664	-2.125
AC CAMPOBASSO	5.598	2.883	2.715
AC CASERTA	-561.852	-33.492	-528.360
AC CATANIA	65.043	67.247	-2.204
AC CATANZARO	66.025	369.787	-303.762
AC CHIETI	86.583	50.273	36.310
AC COMO	80.889	111.266	-30.377
AC COSENZA	167.166	228.577	-61.411
AC CREMONA	1.934	-8.379	10.313
AC CROTONE	-361.504	7.904	-369.408
AC CUNEO	29.626	4.478	25.148
AC ENNA	39.028	18.925	20.103
AC FERRARA	102.399	73.425	28.974

 Automobile Club d'Italia Dettaglio risultato economico aggregato	Esercizio 2018 (A)	Esercizio 2017 (B)	Scostamento (C=A - B)
AC FIRENZE	357.864	256.361	101.503
AC FOGGIA	41.805	14.649	27.156
AC FORLÌ	18.102	26.998	-8.896
AC FROSINONE	30.768	50.327	-19.559
AC GENOVA	75.277	47.792	27.485
AC GORIZIA	2.233	3.646	-1.413
AC GROSSETO	-127.320	317	-127.637
AC ISERNIA	-7.057	-14.248	7.191
AC IVREA	1.349	494	855
AC L' AQUILA	65.551	45.770	19.781
AC LA SPEZIA	-83.115	-78.052	-5.063
AC LATINA	2.099	19.050	-16.951
AC LECCE	39.730	60.925	-21.195
AC LECCO	-1.684.545	107.757	-1.792.302
AC LIVORNO	204.884	152.335	52.549
AC LUCCA	4.015	4.511	-496
AC MACERATA	13.073	12.781	292
AC MANTOVA	12.861	14.844	-1.983
AC MASSA CARRARA	22.016	-8.928	30.944
AC MATERA	20.396	55.346	-34.950
AC MESSINA	25.051	34.786	-9.735
AC MILANO	148.408	390.891	-242.483
AC MODENA	104.996	59.865	45.131
AC NAPOLI	3.083	3.510	-427
AC NOVARA	4.489	46.324	-41.835
AC NUORO	3.348	-298.871	302.219
AC ORISTANO	-2.746	1.380	-4.126
AC PADOVA	111.806	127.375	-15.569
AC PALERMO	45.175	40.579	4.596
AC PARMA	39.150	21.981	17.169
AC PAVIA	-77.166	-3.506	-73.660
AC PERUGIA	141.017	170.726	-29.709

 Automobile Club d'Italia Dettaglio risultato economico aggregato	Esercizio 2018	Esercizio 2017	Scostamento
	(A)	(B)	(C=A - B)
AC PESARO URBINO	1.601	10.973	-9.372
AC PESCARA	75.146	57.897	17.249
AC PIACENZA	21.628	24.016	-2.388
AC PISA	23.032	9.115	13.917
AC PISTOIA	42.356	21.333	21.023
AC PONENTE LIGURE	89.286	95.437	-6.151
AC PORDENONE	10.802	15.060	-4.258
AC POTENZA	15.330	9.979	5.351
AC PRATO	150.049	139.737	10.312
AC RAVENNA	51.082	20.451	30.631
AC REGGIO CALABRIA	-65.956	13.180	-79.136
AC REGGIO EMILIA	609.680	500.305	109.375
AC RIETI	45.987	33.851	12.136
AC RIMINI	53.579	88.751	-35.172
AC ROMA	1.138.423	1.346.154	-207.731
AC SALERNO	115.981	112.358	3.623
AC SASSARI	-228.543	-47.443	-181.100
AC SIENA	53.883	41.368	12.515
AC SIRACUSA	2.083	532	1.551
AC SONDRIO	521	34.398	-33.877
AC TARANTO	-35.887	703	-36.590
AC TERAMO	122.411	116.516	5.895
AC TERNI	61.577	42.898	18.679
AC TORINO	589.695	315.862	273.833
AC TRAPANI	153.998	-88.797	242.795
AC TRENTO	81.222	79.008	2.214
AC TREVISO	8.467	8.880	-413
AC TRIESTE	4.542	15.356	-10.814
AC UDINE	338.811	273.125	65.686
AC VARESE	225.863	203.249	22.614
AC VENEZIA	37.427	7.689	29.738
AC VERBANO C.O.	79.153	88.412	-9.259

 Automobile Club d'Italia Dettaglio risultato economico aggregato	Esercizio 2018 (A)	Esercizio 2017 (B)	Scostamento (C=A - B)
AC VERCELLI	6.628	14.883	-8.255
AC VERONA	6.183	1.486	4.697
AC VIBO VALENTIA	23.134	15.081	8.053
AC VICENZA	136.713	163.847	-27.134
AC VITERBO	4.062	8.422	-4.360
TOTALE AACC	7.084.833	8.938.972	-1.854.139
ACI	48.962.753	52.100.589	-3.137.836
TOTALE AACC + ACI	56.047.586	61.039.561	-4.991.975