

DELIBERAZIONE ADOTTATA DAL CONSIGLIO GENERALE
NELLA RIUNIONE DEL 30 OTTOBRE 2018

IL CONSIGLIO GENERALE

“Visto il Bilancio Consolidato dell’ACI e degli Automobile Club dell’esercizio 2017, allegato al verbale dell’odierna seduta sotto la lett. A) che costituisce parte integrante della presente deliberazione, e preso atto del contenuto del medesimo, **ne delibera** la sottoposizione all’Assemblea ai fini della relativa approvazione da parte dell’Assemblea medesima ai sensi delle vigenti disposizioni statutarie.”.

Automobile Club d'Italia



**BILANCIO CONSOLIDATO
2017**

**UFFICIO
AMMINISTRAZIONE E BILANCIO**

INDICE

- Relazione del Presidente

Prospetti di bilancio

- Stato patrimoniale
- Conto economico

Allegati

- Stato patrimoniale riepilogativo (dimostrazione delle rettifiche di consolidamento)
 - Conto economico riepilogativo (dimostrazione delle rettifiche di consolidamento)
 - Dettaglio patrimonio netto aggregato
 - Dettaglio risultato economico aggregato
-



Automobile Club d'Italia

RELAZIONE DEL PRESIDENTE

Il bilancio consolidato dell'ACI e degli AA.CC. per l'esercizio 2017, redatto in conformità al Regolamento di amministrazione e contabilità e al codice civile, composto da stato patrimoniale e conto economico, in cui vengono riepilogate le risultanze delle gestioni degli Automobile Club e dell'ACI, viene sottoposto all'approvazione degli organi dell'ACI ai sensi dell'art. 25 del predetto regolamento.

Costituiscono allegati al bilancio consolidato anche i seguenti documenti integrativi finalizzati a chiarire il procedimento di consolidamento:

- Stato patrimoniale riepilogativo (dimostrazione rettifiche di consolidamento);
- Conto economico riepilogativo (dimostrazione rettifiche di consolidamento);
- Dettaglio patrimonio netto aggregato;
- Dettaglio risultato economico aggregato.

Si fa presente al riguardo che nel documento in questione, il bilancio di esercizio di ACI è stato consolidato con i bilanci di esercizio di 95 Automobile Club così come deliberati dai rispettivi organi.

Non hanno formato oggetto di consolidamento i bilanci di esercizio degli Automobile Club Asti, Belluno, Enna, Rovigo in quanto non ancora pervenuti alla data di redazione del presente documento; i bilanci di esercizio dell'AC Lecco, Palermo e Sassari per incongruenze contabili, nonché i bilanci di esercizio degli AA.C.C. Ragusa e Vigevano in stato di liquidazione. Per una migliore confrontabilità dei dati si precisa inoltre che il consolidato in esame è comprensivo dei bilanci di esercizio dell'AC Trieste e Viterbo, non inclusi invece nel conto consolidato 2016.

Premessa metodologica

La procedura di consolidamento si è articolata nelle seguenti fasi:

- a) **acquisizione** dei bilanci di esercizio di ACI e degli Automobile Club federati così come deliberati dai rispettivi organi;
- b) **aggregazione** dei bilanci di esercizio di ACI e degli Automobile Club federati ritenuti consolidabili, ossia conformi quanto a struttura e forma agli schemi regolamentari e idonei al consolidamento;

- c) **individuazione delle rettifiche di consolidamento**, ossia delle partite patrimoniali ed economiche, afferenti a rapporti fra AA.CC. ed ACI, da eliminare dal bilancio aggregato al fine di pervenire a valori consolidati che esprimano solamente gli effetti delle operazioni che i soggetti consolidati (AA.CC. ed ACI) hanno effettuato con le entità terze. In proposito, si sono operate rettifiche che, in quanto afferenti a partite reciproche, non influenzano il risultato economico ed il patrimonio netto consolidato (elisioni), e rettifiche che, in assenza di equivalente contropartita, influenzano il risultato economico ed il patrimonio netto consolidato. L'identificazione delle suddette rettifiche di consolidamento, documentata per l'anno in esame nei prospetti riepilogativi di stato patrimoniale e conto economico, è stata effettuata sulla base dei dati contenuti nei singoli bilanci, oggetto di consolidamento;
- d) **consolidamento dei bilanci**, ovvero eliminazione delle rettifiche di consolidamento dal bilancio aggregato.

1. Principi di redazione e fatti di rilievo intervenuti nell'esercizio

I principi generali osservati per la redazione del bilancio consolidato ed i criteri di iscrizione e valutazione degli elementi patrimoniali ed economici sono conformi alle disposizioni regolamentari e discendono direttamente da quelli osservati nei singoli bilanci di esercizio oggetto di consolidamento.

Occorre, inoltre, precisare che in conformità agli schemi di bilancio previsti dal regolamento di amministrazione e contabilità vigente nonché al codice civile, il bilancio consolidato espone i valori economici e patrimoniali dell'esercizio in esame raffrontati con quelli dell'esercizio precedente.

Dati di sintesi

Il bilancio consolidato 2017 presenta in sintesi:

1) dati patrimoniali

- ✓ *attività: 821.208 k/€*
- ✓ *passività: 512.677 k/€*
- ✓ *patrimonio netto: 308.531 k/€*

2) risultati economici

- ✓ *risultato operativo lordo* (differenza fra valore della produzione e costi della produzione) positivo per 61.532 k/€
- ✓ *risultato economico netto (utile)*: 66.618 k/€

2. Analisi dei dati patrimoniali

Ai fini dell'analisi dei dati patrimoniali si riporta una sintesi della situazione patrimoniale al 31.12.2017 con gli scostamenti rispetto all'esercizio 2016:

valori in k/€

STATO PATRIMONIALE		2017	2016*	variazione	% di variazione
ATTIVO					
B)	IMMOBILIZZAZIONI	292.661	289.835	2.826	0,98%
I -	Immobilizzazioni immateriali	17.448	17.115	333	1,95%
II -	Immobilizzazioni materiali	78.515	79.018	-503	-0,64%
III -	Immobilizzazioni finanziarie	196.698	193.702	2.996	1,55%
C)	ATTIVO CIRCOLANTE	522.864	358.297	164.567	45,93%
I -	Rimanenze	1.040	1.083	-43	-3,97%
II -	Crediti	193.955	169.335	24.620	14,54%
III -	Attività finanziarie	6.425	6.283	142	2,26%
IV -	Disponibilità liquide	321.444	181.596	139.848	77,01%
D)	RATEI E RISCONTI ATTIVI	5.683	6.195	-512	-8,26%
TOTALE ATTIVO		821.208	654.327	166.881	25,50%
PASSIVO					
A)	PATRIMONIO NETTO	308.531	230.201	78.330	34,03%
IV)	Altre riserve	119.775	117.774	2.001	1,70%
VIII)	Utili (perdite) portati a nuovo	122.138	57.143	64.995	113,74%
IX)	Utile (perdita) dell'esercizio	66.618	55.284	11.334	20,50%
B)	FONDI PER RISCHI ED ONERI	14.040	14.394	-354	-2,46%
C)	TRATTAMENTO FINE RAPPORTO	181.506	172.460	9.046	5,25%
D)	DEBITI	292.263	213.642	78.621	36,80%
E)	RATEI E RISCONTI PASSIVI	24.868	23.630	1.238	5,24%
TOTALE PASSIVO		821.208	654.327	166.881	25,50%

* Ai fini della comparabilità dei dati tra i due esercizi, si fa presente che i dati 2016 non sono comprensivi dei bilanci degli AA.CC. Trieste e Viterbo presenti invece nei dati 2017 mentre comprendono i dati dell'AC Asti, Lecco, Palermo e Sassari non presenti nei dati 2017.

Nell'ambito delle voci dell'attivo patrimoniale si evidenziano le seguenti variazioni:

- **Immobilizzazioni**: si incrementano di 2.826 k/€ passando da 289.835 k/€ a 292.661 k/€; tale scostamento è attribuibile all'effetto combinato dei seguenti incrementi e decrementi:

- incremento di 333 k/€ (per effetto del decremento 821 k/€ degli AA.CC. e dell'incremento 1.154 k/€ di ACI) delle *immobilizzazioni immateriali* che passano da 17.115 k/€ del 2016 (di cui ACI 11.799 k/€) a 17.448 k/€ del 2017 (di cui ACI 12.953 k/€);
 - decremento di 503 k/€ (frutto dell'incremento di 583 K/€ degli AA.CC. e del decremento di 1.086 k/€ dell'ACI) delle *immobilizzazioni materiali* che passano da 79.018 k/€ del 2016 (di cui ACI 16.513 k/€) a 78.515 k/€ del 2017 (di cui ACI 15.427 k/€);
 - incremento di 2.996 k/€ (per l'effetto congiunto dell'incremento di 496 K/€ degli AA.CC. e dell'incremento di 2.500 k/€ dell'ACI) delle *immobilizzazioni finanziarie* che passano da 193.702 k/€ del 2016 (di cui ACI 167.106 k/€) a 196.698 k/€ del 2017 (di cui ACI 169.606 k/€).
- **Attivo circolante:** si incrementa di 164.567 k/€ (derivante dall'effetto congiunto dell'incremento di 168.520 k/€ di ACI e del decremento di 3.953 k/€ degli AA.CC.), passando da 358.297 k/€ del 2016 (di cui ACI 274.807 k/€) a 522.864 k/€ del 2017 (di cui ACI 443.327 k/€), derivante principalmente dall'incremento di 24.620 k/€ dei crediti, di 142 k/€ delle attività finanziarie e di 139.848 k/€ delle disponibilità liquide.
- **Ratei e risconti attivi:** si decrementano di 512 k/€ passando da 6.195 k/€ del 2016 a 5.683 k/€ del 2017; lo scostamento di tale voce è attribuibile all'effetto combinato dell'incremento per 452 k/€ degli AA.CC. e del decremento di 964 k/€ di ACI.

Lo stato patrimoniale espone un patrimonio netto di 308.531 k/€ contro quello dell'esercizio precedente di 230.201 k/€, con un miglioramento di 78.330 k/€ dovuto alla combinazione dei seguenti fattori:

- utile aggregato di ACI e degli AA.CC. di 60.919 k/€ conseguito nel corso dell'esercizio 2017;
- rettifiche di consolidamento, che hanno generato un effetto positivo sul risultato di esercizio consolidato, per complessivi 5.699 k/€ relative all'accantonamento al fondo svalutazione crediti verso AA.CC. effettuato nel bilancio di ACI dell'esercizio 2017;
- variazione positiva del patrimonio netto consolidato per complessivi 11.954 k/€ derivante dalla disomogeneità dei bilanci degli Automobile Club consolidati negli esercizi 2017 e 2016; in particolare il patrimonio netto consolidato 2017 si incrementa per complessivi 13.343 k/€ per l'assenza dei patrimoni netti degli Automobile Club di Asti (-1.116 k/€), Lecco (-5.961 k/€), Palermo (-5.437 k/€) e Sassari (-829 k/€), presenti invece nel conto consolidato 2016; al contrario, il patrimonio netto consolidato si riduce di 1.389 K/€ per effetto della presenza

nel bilancio consolidato 2017 dei patrimoni netti degli Automobile Club di Trieste (-1.793 K/€), e Viterbo (404 K/€) non presenti nel consolidato 2016.

- variazione negativa del patrimonio netto consolidato per 242 K/€ da attribuire alla diminuzione del patrimonio netto dell'AC Lucca non riconducibile al risultato economico dell'esercizio.

In particolare, osservando la composizione del predetto patrimonio netto, di ACI e degli AA.CC. federati, riportata nel prospetto "dettaglio patrimonio netto aggregato", si evidenzia che:

- ACI espone un patrimonio netto di 218.921 k/€ del 2017 contro 166.820 k/€ del 2016 con un incremento di 52.101 k/€ interamente riconducibile all'utile di esercizio;
- gli AA.CC. oggetto di consolidamento espongono un patrimonio netto di 45.489 K/€ contro 36.913 k/€ del 2016 (quest'ultimo dato non comprensivo dei patrimoni netti dell'AC Asti, Lecco, Palermo e Sassari e comprensivo invece dei patrimoni netti degli AA.CC. Trieste e Viterbo); l'incremento di 8.576 k/€ registrato nel patrimonio netto degli AA.CC. è attribuibile all'utile di esercizio aggregato di 8.818 k/€ e alla predetta variazione negativa del patrimonio netto di 242 k/€ relativa alla diminuzione del patrimonio netto dell'AC Lucca non riconducibile al risultato economico dell'esercizio.

Occorre, inoltre, evidenziare che il patrimonio netto aggregato dell'esercizio 2017 degli AA.CC. pari a 45.489 k/€, deriva dall'effetto combinato dei seguenti risultati patrimoniali:

- 83.710 k/€ di patrimonio netto aggregato positivo relativo a 56 Automobile Club (erano 52 nel conto consolidato 2016);
- 38.221 k/€ di patrimonio netto aggregato negativo relativo a 39 Automobile Club (erano 45 nel conto consolidato 2016).

valori in k/€

DETTAGLIO PATRIMONIO NETTO AGGREGATO			
	2017	2016	variazione
TOTALE AA.CC.	45.489	36.913	8.576
ACI	218.921	166.820	52.101
TOTALE AA.CC. + ACI	264.410	203.733	60.677

Nell'ambito delle voci del passivo patrimoniale si evidenziano le seguenti variazioni:

- **Fondi per rischi ed oneri:** si decrementano di 354 k/€, passando da 14.394 k/€ del 2016 a 14.040 k/€ del 2017; tale diminuzione è da ricondurre all'effetto combinato del decremento di 633 k/€ del trattamento di quiescenza, del decremento di 55 k/€ del fondo imposte,

dell'incremento 1.796 k/€ del fondo rinnovi contrattuali e infine della diminuzione di 1.462 k/€ della voce "altri fondi"; il valore complessivo della voce "altri fondi" al 31/12/2017 pari ad 11.133 k/€ è attribuibile per 6.324 k/€ agli AA.CC. e per 4.809 k/€ ad ACI.

- **Fondo trattamento di fine rapporto:** aumenta di 9.046 k/€ (frutto dell'incremento di 8.732 k/€ di ACI e di 314 k/€ attribuibile agli AA.CC.), passando da 172.460 k/€ del 2016 (di cui ACI 160.269 k/€) a 181.506 k/€ del 2017 (di cui 169.001 ACI k/€).
- **Debiti:** aumentano di 78.621 k/€ (per effetto dell'incremento di 96.841 k/€ di ACI e del decremento di 18.220 k/€ di quello degli Automobile Club), passando da 213.642 k/€ del 2016 (di cui ACI 155.416 K/€) a 292.263 k/€ del 2017 (di cui ACI 252.257 K/€).

Le principali variazioni tra i due esercizi si producono nelle seguenti voci:

- *debiti verso banche*, si decrementano di 3.106 K/€, passando 21.190 k/€ a 18.084 k/€, da attribuire principalmente alla riduzione dell'indebitamento bancario degli Automobile club ;
 - *debiti verso fornitori*, diminuiscono di 14.093 k/€ passando da 46.554 k/€ a 32.461 k/€;
 - *debiti verso imprese controllate* si incrementano di 10.613 k/€, passando da 41.023 k/€ a 51.636 k/€;
 - *debiti tributari* diminuiscono di 2.446 k/€, passando da 13.462 k/€ a 11.016 k/€;
 - *altri debiti*, passano da 80.958 k/€ a 169.415 k/€, aumentando di 88.457 k/€ (attribuibile all'effetto combinato dell'incremento di 89.764 k/€ di ACI e al decremento di 1.307 k/€ degli AA.CC.).
- **Ratei e risconti passivi:** aumentano di 1.238 k/€, passando da 23.630 k/€ del 2016 a 24.868 k/€ del 2017; tale scostamento è attribuibile interamente agli AA.CC..

3. Analisi dei risultati gestionali

Ai fini dell'analisi dei dati economici si riporta una sintesi della situazione economica al 31.12.2017 con gli scostamenti rispetto all'esercizio 2016:

valori in k/€

CONTO ECONOMICO				
	2017	2016*	variazione	% di variazione
A) VALORE DELLA PRODUZIONE	509.673	464.899	44.774	9,63%
B) COSTI DELLA PRODUZIONE	448.141	411.464	36.677	8,91%
DIFF. VALORE E COSTI DELLA PRODUZIONE (A-B)	61.532	53.435	8.097	15,15%
C) PROVENTI E ONERI FINANZIARI	17.326	20.412	-3.086	-15,12%
D) RETT. DI VALORE DI ATT. E PASS. FINANZIARIE	-159	-3.927	3.768	95,95%
RIS. ANTE IMPOSTE (A - B ± C ± D)	78.699	69.920	8.779	12,56%
IMPOSTE SUL REDDITO DELL'ESERCIZIO	12.081	14.636	-2.555	-17,46%
UTILE / PERDITA DELL'ESERCIZIO	66.618	55.284	11.334	20,50%

* Ai fini della comparabilità dei dati tra i due esercizi, si fa presente che i dati 2016 non sono comprensivi dei bilanci degli AA.CC. Trieste e Viterbo presenti invece nei dati 2017 mentre comprendono i dati dell'AC Asti, Lecco, Palermo e Sassari non presenti nei dati 2017.

Il conto economico espone un utile di 66.618 k/€ contro l'utile di 55.284 k/€ del 2016, con un miglioramento di 11.334 k/€.

Alla formazione del predetto risultato economico hanno concorso i seguenti risultati gestionali:

- un risultato positivo della gestione operativa, determinato dalla differenza tra valore e costi della produzione, di 61.532 k/€ contro un valore di 53.435 k/€ del 2016 con un miglioramento di 8.097.

Il valore della produzione evidenzia un incremento di 44.774 k/€ passando da 464.899 k/€ del 2016 a 509.673 K/€ del 2017, mentre i costi della produzione mostrano un incremento di 36.677 k/€ passando da 411.464 k/€ del 2016 a 448.141 k/€ del 2017.

Nel valore della produzione, la variazione più significativa riguarda i *ricavi delle vendite e delle prestazioni* che passano da 409.393 k/€ del 2016 (di cui ACI 333.259 k/€) a 443.759 k/€ del 2017 (di cui ACI 368.798 k/€), con un incremento di 34.366 k/€ derivante dall'effetto congiunto dell'incremento dei ricavi di ACI per 35.539 k/€ e del decremento degli AA.CC.

per 1.173 k/€. L'incremento dei ricavi di ACI è da imputare ai maggiori volumi delle richieste di formalità, certificati e visure presentate dagli utenti al PRA, nonché ai maggiori proventi per i servizi relativi alle tasse automobilistiche e ai diritti per la vendita del Gran Premio d'Italia di Formula 1 (questi ultimi non presenti nell'esercizio 2016).

Il suddetto incremento dei costi della produzione, il cui valore complessivo è pari a 448.141 k/€ del 2017 (di cui 365.474 k /€ di ACI), contro 411.464 k/€ del 2016 (di cui ACI 327.114 k/€), è attribuibile all'incremento di 38.360 k/€ di ACI e alla diminuzione di 1.683 k/€ degli AA.CC..Tra i due esercizi gli scostamenti di rilievo in tale voce hanno riguardato le seguenti tipologie di costi:

- *spese per prestazioni di servizi*, che passano da 183.503 k/€ (di cui ACI 148.839 k/€) a 224.663 k/€ (di cui ACI 189.455 k/€) con un incremento di 41.160 k/€ per effetto dell'incremento di ACI di 40.616 k/€ e dell'aumento 544 di K/€ degli Automobile club;
 - *spese per godimento di beni di terzi*, che passano da 21.108 k/€ (di cui ACI 14.335 K/€) a 20.248 k/€ (di cui ACI 13.931 K/€) con un decremento di 860 k/€ attribuibile per 404 k/€ ad ACI e per 456 k/€ agli AA.CC.;
 - *costi del personale*, che passano da 152.489 k/€ (di cui 140.282 ACI k/€) a 155.835 k/€ (di cui ACI 145.054 k/€) con un aumento di 3.346 k/€ da imputare alla somma algebrica dell'incremento di 4.772 K/€ di ACI e del decremento 1.426 k/€ degli Automobile Club ;
 - *ammortamenti e svalutazioni*, che passano da 16.665 k/€ (di cui ACI 13.359 k/€) a 12.696 k/€ (di cui ACI 9.973 k/€), con un decremento di 3.969 k/€ da ricondurre alla diminuzione di 3.566 k/€ di ACI e al decremento di 403 k/€ agli AA.CC.;
 - *oneri diversi di gestione*, che passano da 26.783 k/€ (di cui ACI 8.775 k/€ e gli AA.CC. 18.008 k/€) a 23.256 k/€ (di cui ACI 6.268 k/€ e gli AA.CC. 16.988 k/€) con un decremento di 3.527 k/€ (di cui ACI 2.507 k/€ e gli AA.CC. 1.020 k/€);
- saldo positivo della gestione finanziaria di 17.326 k/€ del 2017, contro il saldo positivo di 20.412 k/€ del 2016, con un decremento di 3.086 k/€ da collegare principalmente all'effetto combinato dell'incremento di 4.728 k/€ dei proventi da partecipazioni (dividendi) percepiti da ACI e della diminuzione di 1.378 k/€ degli interessi e altri oneri finanziari;
- saldo negativo delle rettifiche di valore di attività e passività finanziarie di 159k/€ contro il saldo negativo di 3.927 k/€ del 2016 con uno scostamento positivo di 3.768 k/€; il suddetto saldo è da associare interamente alla somma algebrica di svalutazioni per 163 K/€ e rivalutazioni per 4 k/€ rilevate nei bilanci di esercizio degli Automobile Club;
- le imposte sul reddito dell'esercizio passano da 14.636 del 2016 a 12.081 k/€ del 2017 ed evidenziano un decremento di 2.555 K/€ attribuibile principalmente ad ACI.

Con riguardo alla formazione del risultato economico dell'esercizio, occorre evidenziare che:

- ACI riporta un utile d'esercizio, ante rettifiche di consolidamento, di 52.101 k/€ contro l'utile di 49.241 k/€ del 2016 ed un utile operativo 45.621 k/€ a fronte dell'utile operativo di 44.226 k/€ del 2016. L'utile conseguito da ACI nell'esercizio 2017 è determinato principalmente della somma algebrica delle seguenti variazioni:
 - incremento del valore della produzione di 43.101 k/€ da ricondurre in particolare all'incremento di 34.565 k/€ dei ricavi delle vendite e delle prestazioni;
 - incremento dei costi della produzione di 41.707 k/€ da imputare principalmente all'incremento di 40.637 k/€ dei costi per prestazione di servizi, all'incremento di 4.772 k/€ dei costi del personale, all'aumento di 658 k/€ delle spese per godimento di beni di terzi, nonché alla diminuzione di 2.625 k/€ degli oneri diversi di gestione;
 - decremento di 4.301 k/€ del saldo positivo della gestione finanziaria da attribuire principalmente ai minori proventi da partecipazioni;
- gli AA.CC. hanno conseguito, ante rettifiche di consolidamento, un utile complessivo di 8.818 k/€ contro l'utile di 4.043 k/€ del 2016 ed un risultato operativo operativo di 10.213 k/€ a fronte del risultato operativo di 7.209 k/€ del 2016 (quest'ultimo dato, comprensivo del risultato operativo degli AA.CC. Asti, Lecco, Palermo e Sassari esclusi dal consolidato in esame e non comprensivo del risultato operativo degli AA.CC. Trieste e Viterbo, non presenti nel consolidato 2016).

Alla formazione dell'utile d'esercizio aggregato 2017 di 8.818 k/€ degli AA.CC. hanno concorso:

- positivamente 86 Automobile Club (erano 85 nel conto consolidato 2016) con un utile aggregato 9.359 k/€;
- negativamente 9 Automobile club (erano 12 nel conto consolidato 2016) con una perdita aggregata di 541 k/€.

valori in k/€

DETTAGLIO RISULTATO ECONOMICO AGGREGATO			
	2017	2016	variazione
TOTALE AA.CC.	8.818	3.971	4.847
ACI	52.101	49.241	2.860
TOTALE AA.CC. + ACI	60.919	53.212	7.707

L'utile aggregato degli AA.CC. dell'esercizio 2016 pari a 3.971 k/€, riportato nel prospetto "Dettaglio risultato economico aggregato" alla colonna "esercizio 2016", differisce dall'utile

riportato nel conto consolidato 2016 pari a 4.043 k/€, poiché quest'ultimo include i risultati economici dell'AC Asti (-14 k/€), dell'AC Lecco (102 k/€), dell'AC Palermo (144 k/€) e dell'AC Sassari (-203 k/€), esclusi nel 2017, mentre non comprende i risultati economici dell'AC Trieste e dell'AC Viterbo (per complessivi 43 k/€), inclusi invece nel documento in esame come detto in premessa.

Si evidenzia, altresì, che l'incremento di 4.775 k/€ dell'utile dell'esercizio aggregato degli AA.CC. nel consolidato in esame (8.818 K/€) rispetto all'utile aggregato del consolidato 2016 (4.043 K/€) è correlato all'effetto combinato dei seguenti fattori:

- incremento di 181 k/€ del valore della produzione che passa da 112.801 k/€ a 112.982 k/€;
- decremento di 2.823 k/€ dei costi della produzione degli AA.CC. che passano da 105.593 k/€ a 102.770 k/€;
- miglioramento di 1.216 k/€ del saldo della gestione finanziaria da imputare all'effetto combinato dell'incremento di 1.447 k/€ della voce "proventi da partecipazioni", della diminuzione di 21 k/€ della voce "altri proventi finanziari", nonché dell'incremento di 210 k/€ della voce "interessi e altri oneri finanziari";
- miglioramento di 345 k/€ del saldo negativo delle rettifiche di valore di attività finanziarie dovuto all'effetto congiunto di minori rivalutazioni per 17 k/€ e minori svalutazioni per 362 k/€;
- decremento di 210 k/€ delle imposte dell'esercizio che passano da 2.759 k/€ a 2.459 k/€.

Occorre, infine, sottolineare che alla determinazione dell'utile consolidato di 66.618 k/€ riportato nel conto economico consolidato ha concorso positivamente anche la rettifica di consolidamento dell'accantonamento al fondo svalutazione crediti verso AA.CC. di 5.699 k/€ presente nel conto economico 2017 dell'ACI.

IL PRESIDENTE


(Ing. Angelo STICCHI DAMIANI)





Automobile Club d'Italia


PROSPETTI DI BILANCIO




 Automobile Club d'Italia	STATO PATRIMONIALE	Esercizio 2017	Esercizio 2016
ATTIVO			
B - IMMOBILIZZAZIONI			
<i>B_I - Immobilizzazioni Immateriali</i>			
01) Costi di impianto e di ampliamento	24.404	33.436	
02) Costi di sviluppo	0	0	
03) Diritti brevetto ind.le e utilizz. opere dell'ingegno	12.129.626	10.495.014	
04) Concessioni, licenze, marchi e diritti simili	3.829.332	3.930.709	
05) Avviamento	222.264	836.966	
06) Immobilizzazioni in corso ed acconti	23.732	25.433	
07) Altre	1.219.064	1.793.941	
Totale B_I - Immobilizzazioni Immateriali	17.448.422	17.115.499	
<i>B_II - Immobilizzazioni Materiali</i>			
01) Terreni e fabbricati	67.038.838	65.898.696	
02) Impianti e macchinario	4.229.204	4.257.226	
03) Attrezzature industriali e commerciali	323.072	799.435	
04) Altri beni	5.842.658	6.885.456	
05) Immobilizzazioni in corso ed acconti	1.081.010	1.176.503	
Totale B_II - Immobilizzazioni Materiali	78.514.782	79.017.316	
<i>B_III - Immobilizzazioni Finanziarie</i>			
01) Partecipazioni in	186.482.570	183.377.460	
a. imprese controllate	184.899.842	181.778.687	
b. imprese collegate	659.248	754.614	
d-bis. altre imprese	923.480	844.159	
02) Crediti	8.111.697	8.807.022	
a. verso imprese controllate	2.709.557	3.464.889	
b. verso imprese collegate	146	146	
d-bis. verso altri	5.401.994	5.341.987	
03) Altri Titoli	2.103.432	1.517.721	
Totale B_III - Immobilizzazioni Finanziarie	196.697.699	193.702.203	
Totale B - IMMOBILIZZAZIONI	292.660.903	289.835.018	
C - ATTIVO CIRCOLANTE			
<i>C_I - Rimanenze</i>			
01) Materie prime, sussidiarie e di consumo	201.650	205.135	
02) Prodotti in corso di lavorazione e semilavorati	0	0	
04) Prodotti finiti e merci	766.530	834.852	
05) Acconti	71.699	42.981	
Totale C_I - Rimanenze	1.039.879	1.082.968	

 Automobile Club d'Italia	Esercizio 2017	Esercizio 2016
STATO PATRIMONIALE C_II - Crediti 01) verso clienti 02) verso imprese controllate 03) verso imprese collegate 05-bis) crediti tributari 05-ter) imposte anticipate 05-quater) verso altri Totale C_II - Crediti	138.901.954 30.075.599 1.051.775 7.792.198 80.680 16.053.207 193.955.413	120.461.174 13.617.809 3.017 13.054.400 80.558 22.117.798 169.334.756
C_III - Attività Finanziarie 01) Partecipazioni in imprese controllate 02) Partecipazioni in imprese collegate 04) Altre partecipazioni 06) Altri titoli Totale C_III - Attività Finanziarie	0 0 14.506 6.410.714 6.425.220	0 0 23.724 6.260.135 6.283.859
C_IV - Disponibilità Liquide 01) Depositi bancari e postali 02) Assegni 03) Denaro e valori in cassa Totale C_IV - Disponibilità Liquide	318.835.929 23.050 2.584.565 321.443.544	179.055.698 15.082 2.524.977 181.595.757
Totale C - ATTIVO CIRCOLANTE	522.864.056	358.297.340
D - RATEI E RISCONTI a) Ratei Attivi b) Risconti Attivi	152.676 5.530.667	102.463 6.092.957
Totale D - RATEI E RISCONTI	5.683.343	6.195.420
Totale ATTIVO	821.208.302	654.327.778
PASSIVO		
A - PATRIMONIO NETTO		
VI) Altre riserve distintamente indicate VIII) Utili (perdite) portati a nuovo IX) Utile (perdita) dell'esercizio	119.774.519 122.138.167 66.618.395	117.774.788 57.142.641 55.283.586
Totale A - PATRIMONIO NETTO	308.531.081	230.201.015
B - FONDI PER RISCHI ED ONERI		
01) Per trattamento di quiescenza e obblighi simili 02) Per imposte 03) Per rinnovi contrattuali 04) Altri	156.488 419.407 2.331.188 11.133.740	790.028 474.210 534.767 12.595.292
Totale B - FONDI PER RISCHI ED ONERI	14.040.823	14.394.297

 Automobile Club d'Italia		STATO PATRIMONIALE	Esercizio 2017	Esercizio 2016
C - TRATTAMENTO DI FINE RAPPORTO DI LAVORO SUBORDINATO			181.505.681	172.460.029
D - DEBITI				
04) Debiti verso banche			18.084.765	21.190.846
05) Debiti verso altri finanziatori			0	0
06) Acconti			450.791	687.381
07) Debiti verso fornitori			32.460.972	46.553.761
08) Debiti rappresentati da titoli di credito			0	0
09) Debiti verso imprese controllate			51.636.747	41.023.023
10) Debiti verso imprese collegate			63.210	411.887
12) Debiti tributari			11.016.176	13.462.066
13) Debiti verso istituto di previdenza e di sicurezza sociale			9.134.779	9.354.711
14) Altri Debiti			169.415.585	80.958.312
Totale D - DEBITI			292.263.025	213.641.987
E - RATEI E RISCONTI				
a) Ratei Passivi			343.422	396.806
b) Risconti Passivi			24.524.270	23.233.644
Totale E - RATEI E RISCONTI			24.867.692	23.630.450
Totale PASSIVO			821.208.302	654.327.778


 Automobile Club d'Italia	CONTO ECONOMICO	Esercizio 2017 (A)	Esercizio 2016 (B)
A - VALORE DELLA PRODUZIONE			
1) - Ricavi delle vendite e delle prestazioni		443.759.927	409.393.867
2) - Variazione rimanenze prodotti in corso di lavor., semilavorati e finiti		7.143	7.890
3) - Variazione dei lavori in corso su ordinazione		0	0
4) - Incrementi di immobilizzazioni per lavori interni		0	0
5) - Altri ricavi e proventi		65.906.785	55.497.397
totale VALORE DELLA PRODUZIONE (A)		509.673.855	464.899.154
B - COSTI DELLA PRODUZIONE			
6) - Acquisti materie prime, sussidiarie, di consumo e di merci		11.060.705	9.758.194
7) - Spese per prestazioni di servizi		224.663.541	183.503.067
8) - Spese per godimento di beni di terzi		20.248.388	21.108.672
9) - Costi del personale		155.835.149	152.488.898
10) - Ammortamenti e svalutazioni		12.695.773	16.664.538
11) - Variazioni rimanenze materie prime, sussid., di consumo e merci		78.864	476.580
12) - Accantonamenti per rischi		281.014	361.912
13) - Altri accantonamenti		21.569	319.415
14) - Oneri diversi di gestione		23.256.421	26.783.205
totale COSTI DELLA PRODUZIONE (B)		448.141.424	411.464.481
DIFFERENZA FRA VALORE E COSTI DELLA PRODUZIONE(A-B)		61.532.431	53.434.673
C - PROVENTI E ONERI FINANZIARI			
15) - Proventi da partecipazioni		17.528.684	22.256.764
16) - Altri proventi finanziari		461.211	482.768
17) - Interessi e altri oneri finanziari		950.294	2.327.791
17) - bis Utili e perdite su cambi		286.579	130


 Automobile Club d'Italia	CONTO ECONOMICO	Esercizio 2017 (A)	Esercizio 2016 (B)
totale PROVENTI E ONERI FINANZIARI (15+16-17+/-17-BIS)		17.326.180	20.411.871
D - RETTIFICHE DI VALORE DI ATTIVITÀ E PASSIVITÀ FINANZIARIE			
18) - Rivalutazioni		4.331	21.484
19) - Svalutazioni		163.310	3.948.400
totale RETTIFICHE DI VALORE DI ATTIVITÀ E PASSIVITÀ FINANZIARIE (18-19)		-158.979	-3.926.916
RISULTATO PRIMA DELLE IMPOSTE (A - B ± C ± D)		78.699.632	69.919.628
20) - Imposte sul reddito dell'esercizio, correnti, differite e anticipate		12.081.237	14.636.042
UTILE/PERDITA DELL'ESERCIZIO		66.618.395	55.283.586





Automobile Club d'Italia


ALLEGATI


 Automobile Club d'Italia	STATO PATRIMONIALE (dimostrazione rettifiche di consolidamento)	ACI (A)	AACC (B)	AGGREGATO (C=A+B)	RETTIFICHE DI CONSOLIDAMENTO (D)	CONSOLIDATO (E=C-D)
A - ATTIVO						
B - IMMOBILIZZAZIONI						
B_I - Immobilizzazioni Immateriali						
01) Costi di impianto e di ampliamento		0	24.404	24.404	0	24.404
02) Costi di sviluppo		0	0	0	0	0
03) Diritti brevetto ind.le e utilizz. opere dell'ingegno		12.108.094	21.532	12.129.626	0	12.129.626
04) Concessioni, licenze, marchi e diritti simili		0	3.829.332	3.829.332	0	3.829.332
05) Avviamento		0	222.264	222.264	0	222.264
06) Immobilizzazioni in corso ed acconti		0	23.732	23.732	0	23.732
07) Altre		844.880	374.184	1.219.064	0	1.219.064
Totale B_I - Immobilizzazioni Immateriali		12.952.974	4.495.448	17.448.422	0	17.448.422
B_II - Immobilizzazioni Materiali						
01) Terreni e fabbricati		11.041.559	55.997.279	67.038.838	0	67.038.838
02) Impianti e macchinario		785.539	3.443.665	4.229.204	0	4.229.204
03) Attrezzature industriali e commerciali		43.339	279.733	323.072	0	323.072
04) Altri beni		2.657.003	3.185.655	5.842.658	0	5.842.658
05) Immobilizzazioni in corso ed acconti		900.000	181.010	1.081.010	0	1.081.010
Totale B_II - Immobilizzazioni Materiali		15.427.440	63.087.342	78.514.782	0	78.514.782
B_III - Immobilizzazioni Finanziarie						
01) Partecipazioni in		168.052.046	18.430.524	186.482.570	0	186.482.570
a. imprese controllate		167.705.063	17.194.779	184.899.842	0	184.899.842
b. imprese collegate		0	659.248	659.248	0	659.248
d-bis. altre imprese		346.983	576.497	923.480	0	923.480
02) Crediti		23.112.955	6.557.190	29.670.145	21.558.448	8.111.697
a. verso imprese controllate		355.000	2.354.557	2.709.557	0	2.709.557
b. verso imprese collegate		0	146	146	0	146
d-bis. verso altri		22.757.955	4.202.487	26.960.442	21.558.448	5.401.994


 Automobile Club d'Italia	STATO PATRIMONIALE (dimostrazione rettifiche di consolidamento)	ACI (A)	AACC (B)	AGGREGATO (C=A+B)	RETTIFICHE DI CONSOLIDAMENTO (D)	CONSOLIDATO (E=C-D)
03) Altri Titoli		0	2.103.432	2.103.432	0	2.103.432
Totale B_III - Immobilizzazioni Finanziarie		191.165.001	27.091.146	218.256.147	21.558.448	196.697.699
Totale B - IMMOBILIZZAZIONI		219.545.415	94.673.936	314.219.351	21.558.448	292.660.903
C - ATTIVO CIRCOLANTE						
C_I - Rimanenze						
01) Materie prime, sussidiarie e di consumo		0	201.650	201.650	0	201.650
02) Prodotti in corso di lavorazione e semilavorati		0	0	0	0	0
04) Prodotti finiti e merci		557.085	209.445	766.530	0	766.530
05) Acconti		0	71.699	71.699	0	71.699
Totale C_I - Rimanenze		557.085	482.794	1.039.879	0	1.039.879
C_II - Crediti						
01) verso clienti		116.744.715	31.310.866	148.055.581	9.153.627	138.901.954
02) verso imprese controllate		25.662.159	4.413.440	30.075.599	0	30.075.599
03) verso imprese collegate		0	1.051.775	1.051.775	0	1.051.775
05-bis) crediti tributari		4.489.737	3.302.461	7.792.198	0	7.792.198
05-ter) imposte anticipate		0	80.680	80.680	0	80.680
05-quater) verso altri		7.440.123	8.613.084	16.053.207	0	16.053.207
Totale C_II - Crediti		154.336.734	48.772.306	203.109.040	9.153.627	193.955.413
C_III - Attività Finanziarie						
01) Partecipazioni in imprese controllate		0	0	0	0	0
02) Partecipazioni in imprese collegate		0	0	0	0	0
04) Altre partecipazioni		0	14.506	14.506	0	14.506
06) Altri titoli		0	6.410.714	6.410.714	0	6.410.714
Totale C_III - Attività Finanziarie		0	6.425.220	6.425.220	0	6.425.220


 Automobile Club d'Italia	STATO PATRIMONIALE (dimostrazione rettifiche di consolidamento)	ACI (A)	AACC (B)	AGGREGATO (C=A+B)	RETTIFICHE DI CONSOLIDAMENTO (D)	CONSOLIDATO (E=C-D)
C_IV - Disponibilità Liquide						
01) Depositi bancari e postali	289.002.817	29.833.112	318.835.929	0	318.835.929	
02) Assegni	0	23.050	23.050	0	23.050	
03) Denaro e valori in cassa	1.075.588	1.508.977	2.584.565	0	2.584.565	
Totale C_IV - Disponibilità Liquide	290.078.405	31.365.139	321.443.544	0	321.443.544	
Totale C - ATTIVO CIRCOLANTE	444.972.224	87.045.459	532.017.683	9.153.627	522.864.056	
D - RATEI E RISCONTI						
a) Ratei Attivi	0	152.676	152.676	0	152.676	
b) Risconti Attivi	4.488.641	15.272.398	19.761.039	14.230.372	5.530.667	
Totale D - RATEI E RISCONTI	4.488.641	15.425.074	19.913.715	14.230.372	5.683.343	
Totale ATTIVO	669.006.280	197.144.469	866.150.749	44.942.447	821.208.302	
PASSIVO						
A - PATRIMONIO NETTO						
VI) Altre riserve distintamente indicate	66.438.493	53.336.026	119.774.519	0	119.774.519	
VIII) Utili (perdite) portati a nuovo	100.382.147	-16.665.764	83.716.383	-38.421.784	122.138.167	
IX) Utile (perdita) dell'esercizio	52.100.589	8.818.721	60.919.310	-5.699.085	66.618.395	
Totale A - PATRIMONIO NETTO	218.921.229	45.488.983	264.410.212	-44.120.869	308.531.081	
B - FONDI PER RISCHI ED ONERI						
01)Per trattamento di quiescenza e obblighi simili	0	156.488	156.488	0	156.488	
02) Per imposte	0	419.407	419.407	0	419.407	
03) Per rinnovi contrattuali	2.273.842	57.346	2.331.188	0	2.331.188	
04) Altri	4.809.302	6.324.438	11.133.740	0	11.133.740	
Totale B - FONDI PER RISCHI ED ONERI	7.083.144	6.957.679	14.040.823	0	14.040.823	


 Automobile Club d'Italia	STATO PATRIMONIALE (dimostrazione rettifiche di consolidamento)	ACI (A)	AACC (B)	AGGREGATO (C=A+B)	RETTIFICHE DI CONSOLIDAMENTO (D)	CONSOLIDATO (E=C-D)
C - TRATTAMENTO DI FINE RAPPORTO DI LAVORO SUBORDINATO		169.000.823	12.504.858	181.505.681	0	181.505.681
D - DEBITI						
04) Debiti verso banche		6.920	18.077.845	18.084.765	0	18.084.765
05) Debiti verso altri finanziatori		0	2.561.095	2.561.095	2.561.095	0
06) Acconti		303.330	147.461	450.791	0	450.791
07) Debiti verso fornitori		32.460.972	65.351.541	97.812.513	65.351.541	32.460.972
08) Debiti rappresentati da titoli di credito		0	0	0	0	0
09) Debiti verso imprese controllate		47.649.710	3.987.037	51.636.747	0	51.636.747
10) Debiti verso imprese collegate		0	63.210	63.210	0	63.210
12) Debiti tributari		7.876.323	3.139.853	11.016.176	0	11.016.176
13) Debiti verso istituti di previdenza e di sicurezza sociale		7.063.743	2.071.036	9.134.779	0	9.134.779
14) Altri Debiti		164.405.672	11.930.221	176.335.893	6.920.308	169.415.585
Totale D - DEBITI		259.766.670	107.329.299	367.095.969	74.832.944	292.263.025
E - RATEI E RISCONTI						
a) Ratei Passivi		0	343.422	343.422	0	343.422
b) Risconti Passivi		14.234.414	24.520.228	38.754.642	14.230.372	24.524.270
Totale E - RATEI E RISCONTI		14.234.414	24.863.650	39.098.064	14.230.372	24.867.692
Totale PASSIVO		669.006.280	197.144.469	866.150.749	44.942.447	821.208.302


 Automobile Club d'Italia	CONTO ECONOMICO (dimostrazione rettifiche di consolidamento)	ACI (A)	AACC (B)	AGGREGATO (C=A+B)	RETTIFICHE DI CONSOLIDAMENTO (D)	CONSOLIDATO (E=C-D)
A - VALORE DELLA PRODUZIONE						
1) - Ricavi delle vendite e delle prestazioni	386.632.717	79.460.408	466.093.125	22.333.198	443.759.927	
2) - Variazione rimanenze prodotti in corso di lavor., semilavorati e	0	7.143	7.143	0	7.143	
3) - Variazione dei lavori in corso su ordinazione	0	0	0	0	0	
4) - Incrementi di immobilizzazioni per lavori interni	0	0	0	0	0	
5) - Altri ricavi e proventi	36.176.213	33.514.872	69.691.085	3.784.300	65.906.785	
totale VALORE DELLA PRODUZIONE (A)	422.808.930	112.982.423	535.791.353	26.117.498	509.673.855	
B - COSTI DELLA PRODUZIONE						
6) - Acquisti materie prime, sussidiarie, di consumo e di merci	921.901	10.138.804	11.060.705	0	11.060.705	
7) - Spese per prestazioni di servizi	193.955.003	38.563.596	232.518.599	7.855.058	224.663.541	
8) - Spese per godimento di beni di terzi	15.421.843	6.515.416	21.937.259	1.688.871	20.248.388	
9) - Costi del personale	145.054.126	10.781.023	155.835.149	0	155.835.149	
10) - Ammortamenti e svalutazioni	15.492.168	2.902.690	18.394.858	5.699.085	12.695.773	
11) - Variazioni rimanenze materie prime, sussid., di consumo e	49.377	29.487	78.864	0	78.864	
12) -Accantonamenti per rischi	0	281.014	281.014	0	281.014	
13) - Altri accantonamenti	0	21.569	21.569	0	21.569	
14) - Oneri diversi di gestione	6.293.833	33.536.157	39.829.990	16.573.569	23.256.421	
totale COSTI DELLA PRODUZIONE (B)	377.188.251	102.769.756	479.958.007	31.816.583	448.141.424	
DIFFERENZA FRA VALORE E COSTI DELLA PRODUZIONE(A-B)	45.620.679	10.212.667	55.833.346	-5.699.085	61.532.431	
C - PROVENTI E ONERI FINANZIARI						
15) - Proventi da partecipazioni	15.528.179	2.000.505	17.528.684	0	17.528.684	
16) - Altri proventi finanziari	206.197	255.014	461.211	0	461.211	
17) - Interessi e altri oneri finanziari	9.256	941.038	950.294	0	950.294	
17) - bis Utili e perdite su cambi	286.579	0	286.579	0	286.579	


 Automobile Club d'Italia	CONTO ECONOMICO (dimostrazione rettifiche di consolidamento)	ACI (A)	AACC (B)	AGGREGATO (C=A+B)	RETTIFICHE DI CONSOLIDAMENTO (D)	CONSOLIDATO (E=C-D)
totale PROVENTI E ONERI FINANZIARI (15+16-17+/-17-BIS)		16.011.699	1.314.481	17.326.180	0	17.326.180
D - RETTIFICHE DI VALORE DI ATTIVITÀ E PASSIVITÀ FINANZIARIE						
18) - Rivalutazioni		0	4.331	4.331	0	4.331
19) - Svalutazioni		0	163.310	163.310	0	163.310
totale RETTIFICHE DI VALORE DI ATTIVITÀ E PASSIVITÀ FINANZIARIE (18-19)		0	-158.979	-158.979	0	-158.979
RISULTATO PRIMA DELLE IMPOSTE (A - B ± C ± D)		61.632.378	11.368.169	73.000.547	-5.699.085	78.699.632
20) - Imposte sul reddito dell'esercizio, correnti, differite e		9.531.789	2.549.448	12.081.237	0	12.081.237
UTILE/PERDITA DELL'ESERCIZIO		52.100.589	8.818.721	60.919.310	-5.699.085	66.618.395


 Automobile Club d'Italia Dettaglio patrimonio netto aggregato	Esercizio 2017 (A)	Esercizio 2016 (B)	Scostamento (C=A - B)
AC ACIREALE	-2.605	3.563	-6.168
AC AGRIGENTO	-617.839	-618.948	1.109
AC ALESSANDRIA	409.701	408.281	1.420
AC ANCONA	-3.293.348	-3.326.427	33.079
AC AOSTA	505.749	492.192	13.557
AC AREZZO	865.860	748.840	117.020
AC ASCOLI PICENO	366.335	341.361	24.974
AC AVELLINO	7.438	-31.355	38.793
AC BARI	481.973	461.627	20.346
AC BENEVENTO	70.207	65.253	4.954
AC BERGAMO	-1.610.854	-1.898.202	287.348
AC BIELLA	3.092	-31.744	34.836
AC BOLOGNA	-23.687	-101.039	77.352
AC BOLZANO	-1.261.174	-1.317.475	56.301
AC BRESCIA	3.307.825	1.211.097	2.096.728
AC BRINDISI	43.759	-8.976	52.735
AC CAGLIARI	30.035	3.234	26.801
AC CALTANISSETTA	304.509	301.844	2.665
AC CAMPOBASSO	56.997	54.114	2.883
AC CASERTA	150.188	183.683	-33.495
AC CATANIA	113.887	46.641	67.246
AC CATANZARO	-833.198	-1.202.985	369.787
AC CHIETI	449.225	398.954	50.271
AC COMO	518.080	406.814	111.266
AC COSENZA	407.852	179.273	228.579
AC CREMONA	819.720	828.097	-8.377
AC CROTONE	685	-7.219	7.904
AC CUNEO	1.791.757	1.787.280	4.477
AC FERRARA	231.773	158.348	73.425
AC FIRENZE	3.905.489	3.649.131	256.358
AC FOGGIA	-2.779.696	-2.794.349	14.653
AC FORLÌ	-13.798	-40.796	26.998


 Automobile Club d'Italia Dettaglio patrimonio netto aggregato	Esercizio 2017 (A)	Esercizio 2016 (B)	Scostamento (C=A - B)
AC FROSINONE	-1.257.669	-1.307.998	50.329
AC GENOVA	3.034.184	2.986.392	47.792
AC GORIZIA	69.875	66.229	3.646
AC GROSSETO	-31.246	-31.566	320
AC ISERNIA	70.990	85.238	-14.248
AC IVREA	28.660	28.168	492
AC L' AQUILA	153.145	107.376	45.769
AC LA SPEZIA	-97.733	-19.681	-78.052
AC LATINA	323.037	303.987	19.050
AC LECCE	-205.107	-266.032	60.925
AC LIVORNO	3.455.949	3.303.616	152.333
AC LUCCA	1.969.124	2.206.847	-237.723
AC MACERATA	-962.986	-975.768	12.782
AC MANTOVA	-1.175.019	-1.189.863	14.844
AC MASSA CARRARA	-30.116	-21.187	-8.929
AC MATERA	-48.308	-103.658	55.350
AC MESSINA	-553.782	-588.568	34.786
AC MILANO	5.528.034	5.137.140	390.894
AC MODENA	946.159	886.294	59.865
AC NAPOLI	2.599.273	2.595.763	3.510
AC NOVARA	451.196	404.875	46.321
AC NUORO	-439.882	-141.014	-298.868
AC ORISTANO	-651.913	-653.293	1.380
AC PADOVA	-1.505.727	-1.633.104	127.377
AC PARMA	239.559	217.578	21.981
AC PAVIA	-583.474	-579.968	-3.506
AC PERUGIA	2.782.534	2.611.806	170.728
AC PESARO URBINO	669.020	658.047	10.973
AC PESCARA	124.917	67.019	57.898
AC PIACENZA	-1.050.662	-1.074.677	24.015
AC PISA	3.624.063	3.614.948	9.115
AC PISTOIA	3.304.542	3.283.211	21.331


 Automobile Club d'Italia Dettaglio patrimonio netto aggregato	Esercizio 2017 (A)	Esercizio 2016 (B)	Scostamento (C=A - B)
AC PONENTE LIGURE	-3.802.131	-3.897.569	95.438
AC PORDENONE	532.709	517.653	15.056
AC POTENZA	25.352	15.375	9.977
AC PRATO	-406.165	-545.900	139.735
AC RAVENNA	272.289	251.838	20.451
AC REGGIO CALABRIA	-296.481	-309.660	13.179
AC REGGIO EMILIA	9.631.888	9.131.583	500.305
AC RIETI	-830.439	-864.288	33.849
AC RIMINI	-762.310	-851.061	88.751
AC ROMA	-525.328	-1.871.481	1.346.153
AC SALERNO	-2.320.309	-2.432.668	112.359
AC SIENA	875.708	834.340	41.368
AC SIRACUSA	384.762	384.230	532
AC SONDRIO	-386.595	-420.993	34.398
AC TARANTO	1.894.875	1.894.170	705
AC TERAMO	898.591	782.075	116.516
AC TERNI	-57.659	-100.554	42.895
AC TORINO	12.479.178	12.163.312	315.866
AC TRAPANI	-3.027.178	-2.938.383	-88.795
AC TRENTO	2.581.822	2.502.814	79.008
AC TREVISO	346.794	337.916	8.878
AC TRIESTE	-1.777.296	-1.792.650	15.354
AC UDINE	5.426.206	5.153.083	273.123
AC VARESE	-238.467	-441.715	203.248
AC VENEZIA	-1.803.365	-1.811.056	7.691
AC VERBANO C.O.	-357.715	-446.125	88.410
AC VERCELLI	1.187.888	1.173.001	14.887
AC VERONA	-2.355.741	-2.357.227	1.486
AC VIBO VALENTIA	-244.929	-260.010	15.081
AC VICENZA	2.543.991	2.380.144	163.847
AC VITERBO	412.464	404.042	8.422
TOTALE AACC	45.488.983	36.912.505	8.576.478

 Automobile Club d'Italia Dettaglio patrimonio netto aggregato	Esercizio 2017 (A)	Esercizio 2016 (B)	Scostamento (C=A - B)
ACI	218.921.229	166.820.640	52.100.589
TOTALE AACC + ACI	264.410.212	203.733.145	60.677.067

 Automobile Club d'Italia Dettaglio risultato economico aggregato	Esercizio 2017 (A)	Esercizio 2016 (B)	Scostamento (C=A - B)
AC ACIREALE	-6.165	-93.099	86.934
AC AGRIGENTO	1.110	10.835	-9.725
AC ALESSANDRIA	1.422	7.059	-5.637
AC ANCONA	33.082	3.809	29.273
AC AOSTA	13.557	10.234	3.323
AC AREZZO	117.021	117.350	-329
AC ASCOLI PICENO	24.974	11.235	13.739
AC AVELLINO	38.794	59.647	-20.853
AC BARI	20.346	138.376	-118.030
AC BENEVENTO	4.951	6.974	-2.023
AC BERGAMO	287.348	24.725	262.623
AC BIELLA	34.839	28.707	6.132
AC BOLOGNA	77.352	38.034	39.318
AC BOLZANO	56.301	75.918	-19.617
AC BRESCIA	2.096.726	612.684	1.484.042
AC BRINDISI	52.736	49.628	3.108
AC CAGLIARI	26.800	62.534	-35.734
AC CALTANISSETTA	2.664	871	1.793
AC CAMPOBASSO	2.883	18.498	-15.615
AC CASERTA	-33.492	3.459	-36.951
AC CATANIA	67.247	55.305	11.942
AC CATANZARO	369.787	81.273	288.514
AC CHIETI	50.273	46.141	4.132
AC COMO	111.266	108.877	2.389
AC COSENZA	228.577	137.257	91.320
AC CREMONA	-8.379	-5.118	-3.261
AC CROTONE	7.904	13.139	-5.235
AC CUNEO	4.478	2.940	1.538
AC FERRARA	73.425	8.355	65.070
AC FIRENZE	256.361	310.043	-53.682
AC FOGGIA	14.649	29.217	-14.568
AC FORLÌ	26.998	30.599	-3.601

 Automobile Club d'Italia Dettaglio risultato economico aggregato	Esercizio 2017 (A)	Esercizio 2016 (B)	Scostamento (C=A - B)
AC FROSINONE	50.327	-1.575.005	1.625.332
AC GENOVA	47.792	59.708	-11.916
AC GORIZIA	3.646	23.007	-19.361
AC GROSSETO	317	-43.248	43.565
AC ISERNIA	-14.248	2.027	-16.275
AC IVREA	494	3.496	-3.002
AC L' AQUILA	45.770	47.085	-1.315
AC LA SPEZIA	-78.052	-5.332	-72.720
AC LATINA	19.050	14.161	4.889
AC LECCE	60.925	542	60.383
AC LIVORNO	152.335	30.886	121.449
AC LUCCA	4.511	32.130	-27.619
AC MACERATA	12.781	12.940	-159
AC MANTOVA	14.844	11.518	3.326
AC MASSA CARRARA	-8.928	19.558	-28.486
AC MATERA	55.346	24.946	30.400
AC MESSINA	34.786	2.182	32.604
AC MILANO	390.891	-347.910	738.801
AC MODENA	59.865	44.970	14.895
AC NAPOLI	3.510	-72.730	76.240
AC NOVARA	46.324	22.501	23.823
AC NUORO	-298.871	5.846	-304.717
AC ORISTANO	1.380	-7.937	9.317
AC PADOVA	127.375	126.560	815
AC PARMA	21.981	24.123	-2.142
AC PAVIA	-3.506	-15.094	11.588
AC PERUGIA	170.726	129.120	41.606
AC PESARO URBINO	10.973	3.614	7.359
AC PESCARA	57.897	36.154	21.743
AC PIACENZA	24.016	44.573	-20.557
AC PISA	9.115	37.533	-28.418
AC PISTOIA	21.333	71.614	-50.281

 Automobile Club d'Italia Dettaglio risultato economico aggregato	Esercizio 2017 (A)	Esercizio 2016 (B)	Scostamento (C=A - B)
AC PONENTE LIGURE	95.437	82.791	12.646
AC PORDENONE	15.060	3.328	11.732
AC POTENZA	9.979	12.545	-2.566
AC PRATO	139.737	136.251	3.486
AC RAVENNA	20.451	35.310	-14.859
AC REGGIO CALABRIA	13.180	44.860	-31.680
AC REGGIO EMILIA	500.305	418.310	81.995
AC RIETI	33.851	15.897	17.954
AC RIMINI	88.751	50.860	37.891
AC ROMA	1.346.154	759.759	586.395
AC SALERNO	112.358	157.945	-45.587
AC SIENA	41.368	12.312	29.056
AC SIRACUSA	532	364	168
AC SONDRIO	34.398	42.472	-8.074
AC TARANTO	703	753	-50
AC TERAMO	116.516	38.701	77.815
AC TERNI	42.898	81.042	-38.144
AC TORINO	315.862	402.700	-86.838
AC TRAPANI	-88.797	30.041	-118.838
AC TRENTO	79.008	73.870	5.138
AC TREVISO	8.880	-4.651	13.531
AC TRIESTE	15.356	112	15.244
AC UDINE	273.125	300.513	-27.388
AC VARESE	203.249	251.911	-48.662
AC VENEZIA	7.689	92.481	-84.792
AC VERBANO C.O.	88.412	41.473	46.939
AC VERCELLI	14.883	21.216	-6.333
AC VERONA	1.486	8.557	-7.071
AC VIBO VALENTIA	15.081	817	14.264
AC VICENZA	163.847	132.619	31.228
AC VITERBO	8.422	-43.009	51.431
TOTALE AACC	8.818.721	3.971.194	4.847.527

 Automobile Club d'Italia Dettaglio risultato economico aggregato	Esercizio 2017 (A)	Esercizio 2016 (B)	Scostamento (C=A - B)
ACI	52.100.589	49.240.815	2.859.774
TOTALE AACC + ACI	60.919.310	53.212.009	7.707.301